

Boletín Oficial

de la Universidad de Cádiz

Año V * Suplemento 2 al N° 62 * Julio 2007



UNIVERSIDAD DE CADIZ

CUENTAS ANUALES DEL EJERCICIO 2006

INDICE

I. INFORME DE AUDITORIA EMITIDO POR LA FIRMA DELOITTE & TOUCHE

- * INFORME DE LOS ESTADOS CONTABLES
- * NOTAS A LOS ESTADOS PRESUPUESTARIOS: OPINIÓN UCA

II. LIQUIDACIÓN DEL PRESUPUESTO

- * ESTADO DE INGRESOS DEL PRESUPUESTO POR ARTÍCULOS
- * ESTADO DE GASTOS DEL PRESUPUESTO POR ARTÍCULOS
- * ESTADO DE INGRESOS DEL PRESUPUESTO POR PARTIDAS
- * ESTADO DE GASTOS DEL PRESUPUESTO POR PARTIDAS

III. LIQUIDACIÓN DE DERECHOS Y OBLIGACIONES DE EJERCICIOS CERRADOS

- * ESTADO DE DERECHOS DE EJERCICIOS CERRADOS
- * ESTADO DE OBLIGACIONES DE EJERCICIOS CERRADOS

IV. DEUDORES Y ACREEDORES NO PRESUPUESTARIOS

- * ESTADO DE DEUDORES
- * ESTADO DE ACREEDORES
- * ESTADO DE OTROS CONCEPTOS

INDICE

V. SITUACIÓN DE LA TESORERÍA Y COMPOSICIÓN DEL REMANENTE

- * ESTADO DEL REMANENTE DE TESORERÍA
- * ESTADO DEL REMANENTE DE EJERCICIOS ANTERIORES
- * COMPOSICIÓN DEL REMANENTE AFECTADO Y NO AFECTADO
- * SITUACIÓN DE LA TESORERÍA
- * SALDOS POR ORDINALES DE TESORERÍA CENTRAL
- * SALDOS FINALES DE ANTICIPOS DE CAJA FIJA

VI. CUENTA FINANCIERA DEL RESULTADO Y LA EJECUCIÓN DEL PRESUPUESTO

- * RESULTADO PRESUPUESTARIO
- * RATIOS DE EJECUCIÓN
- * EVOLUCIÓN CUENTA FINANCIERA

VII. BALANCES Y CUENTAS DE RESULTADO

- * BALANCE DE SITUACIÓN
- * CUENTA DEL RESULTADO ECONÓMICO-PATRIMONIAL
- * BALANCE DE COMPROBACIÓN DE SUMAS Y SALDOS

INDICE

- * ESTADO DE ACTIVOS Y PASIVOS MONETARIOS
- * SITUACIÓN DEL INMOVILIZADO
- * ESTADO DE ORIGEN Y APLICACIÓN DE FONDOS
- * VARIACIONES DEL PERMANENTE
- * VARIACIONES DEL CIRCULANTE
- * CUADRO DE FINANCIACIÓN: VARIACIÓN CIRCULANTE
- * CUADRO DE FINANCIACIÓN: FONDOS APLICADOS Y OBTENIDOS
- * ESTADO DE TESORERIA (VARIACIONES)

VIII. INFORME DEL CUMPLIMIENTO DEL PLAN DE SANEAMIENTO

- * ESTADO DE ENDEUDAMIENTO
- * INFORME DE PROCEDIMIENTOS ACORDADOS EMITIDO POR LA EMPRESA
AUDITORA DELOITTE & TOUCHE
- * CUADROS DEL ANEXO A DEL CONVENIO PARA EL SANEAMIENTO FINANCIERO
- * FICHAS DEL ANEXO B DEL ACUERDO PARA LA ESTABILIDAD PRESUPUESTARIA
- * ESTIMACIONES EN FUNCIÓN DEL PLAN ECONÓMICO ANDALUCIA S.XXI Y DEL
MODELO DE FINANCIACIÓN (2002-2006)

I. INFORME DE AUDITORIA EMITIDO POR LA FIRMA DELOITTE & TOUCHE

- * INFORME DE LOS ESTADOS CONTABLES
 - ESTADO DE LIQUIDACIÓN DE GASTOS
 - ESTADO DE LIQUIDACIÓN DE INGRESOS
 - SALDO PRESUPUESTARIO
 - REMANENTE DE TESORERÍA
 - ESTADO DE LA TESORERÍA

* NOTAS A LOS ESTADOS PRESUPUESTARIOS: OPINIÓN UCA

Universidad de Cádiz

Estados contables presupuestarios y
notas explicativas correspondientes al
ejercicio anual terminado el 31 de
diciembre de 2006, junto con el informe
de auditoría independiente

INFORME DE AUDITORÍA DE CUENTAS ANUALES

Al Consejo Social de
Universidad de Cádiz

1. Hemos auditado los estados contables presupuestarios adjuntos de la Universidad de Cádiz (en adelante la Universidad) que comprenden el estado de liquidación del presupuesto, el estado del resultado presupuestario, el estado del remanente de tesorería y las notas explicativas correspondientes al ejercicio anual terminado el 31 de diciembre de 2006, cuya formulación es responsabilidad de la Gerencia de la Universidad. Nuestra responsabilidad es expresar una opinión sobre los citados estados contables presupuestarios en su conjunto, basada en el trabajo realizado de acuerdo con las normas de auditoría generalmente aceptadas, que requieren el examen, mediante la realización de pruebas selectivas, de la evidencia justificativa de los estados contables presupuestarios, de la evaluación de su presentación, de los principios contables aplicados y de las estimaciones realizadas.
2. Tal y como se indica en la nota 6 de las notas explicativas adjuntas, con fecha 23 de febrero de 2005 la Agencia Tributaria liquidó a la Universidad un importe de 8.345.000 euros, en concepto de intereses de demora correspondientes a las liquidaciones del ejercicio 1997 y siguientes, de retenciones por el Impuesto sobre la Renta de las Personas Físicas, no ingresadas por la Universidad hasta el ejercicio 2003. Con fecha 1 de diciembre de 2004 la Agencia Tributaria concedió a la Universidad un fraccionamiento de pago de la deuda de acuerdo con un calendario de amortización que finaliza en el ejercicio 2009. El importe adeudado por la Universidad al 31 de diciembre de 2006, asciende, a 3.248.000 euros. Dicho importe deberá ser reconocido por la Universidad en ejercicios futuros de acuerdo con el calendario de pagos establecido.
3. Según se expone en la nota 11 de las notas explicativas adjuntas, al 31 de diciembre de 2006 la Universidad tiene presentados dos recursos ante el Tribunal Supremo y el Tribunal Superior de Justicia de Andalucía, respectivamente, que a la fecha de nuestro informe están pendientes de resolución. Las obligaciones que, en su caso, puedan derivarse para la Universidad dependerán de la resolución final de los mismos.
4. En nuestra opinión, excepto por los efectos de cualquier ajuste que pudiera ser necesario si se conociera el desenlace final de las incertidumbres descritas en el Apartado 3 anterior, los estados contables presupuestarios del ejercicio 2006 adjuntos expresan, en todos los aspectos significativos, la imagen fiel de la liquidación del presupuesto, del resultado presupuestario y del remanente de tesorería de la Universidad de Cádiz al 31 de diciembre de 2006 y para el ejercicio anual terminado en dicha fecha, y contienen la información necesaria y suficiente para su interpretación y comprensión adecuada, de conformidad con principios y normas contables presupuestarios que guardan uniformidad con los aplicados en el ejercicio anterior.

DELOITTE, S.L.

Inscrita en el R.O.A.C. N° S0692



Miguel García Pérez

30 de marzo de 2007

INSTITUTO DE
GASORES JURADOS
DE CUENTAS DE ESPAÑA

PLAN INFORMATIVO AL PROTOCOLO

INFORME DE
DEBOTE, S.L.

2007 07/07/00090

de 1ª

COPIA GRATUITA

.....
Este informe está sujeto a la tasa
aplicable establecida en la
Ley 44/2007 de 27 de noviembre
.....

CONCEPTO	DENOMINACIÓN DEL CONCEPTO	PRESUPUESTO INICIAL	MODIFICACIONES DE CRÉDITO	PRESUPUESTO DEFINITIVO	OBLIGACIONES RECONOCIDAS	REMANENTES DE CRÉDITO	PAGOS REALIZADOS	PENDIENTES DE PAGO
(Euros)								
GASTOS DE PERSONAL								
10	Altos cargos	-	-	-	-	-	-	-
12	Funcionarios	46.099.018	(168.555)	45.930.463	44.922.628	1.007.835	44.922.628	-
13	Laborales	10.610.030	790.642	11.400.672	12.361.965	(961.293)	12.361.965	-
14	Otro personal	3.122.365	4.996	3.127.361	2.342.524	784.837	2.342.524	-
15	Incentivos al rendimiento	6.070.447	382.896	6.453.443	6.326.013	127.430	6.326.013	-
16	Cuota prestaciones y gastos social empleados	7.294.336	370.114	7.664.450	6.729.780	934.670	6.167.057	562.723
TOTAL CAPÍTULO 1		73.196.196	1.380.193	74.576.389	72.682.910	1.893.479	72.120.187	562.723
GASTOS EN BIENES CORRIENTES Y SERVICIOS								
20	Arrendamientos y cánones	189.267	-	189.267	294.622	(105.355)	281.152	13.470
21	Reparación y conservación	2.043.845	494	2.044.339	1.654.355	389.984	1.477.728	176.627
22	Material, suministros y otros	12.925.618	5.229.564	18.155.182	12.843.597	5.311.585	11.554.880	1.288.717
23	Indemnizaciones por razón de servicio	443.260	4.400	447.660	811.673	(364.013)	766.302	45.371
TOTAL CAPÍTULO 2		15.601.990	5.234.458	20.836.448	15.604.247	5.232.201	14.080.062	1.524.185
GASTOS FINANCIEROS								
31	Intereses de préstamos recibidos	1.899.527	-	1.899.527	1.100.044	799.483	1.160.044	-
34	Gastos financieros de depósitos, fianzas y otros	1.861.936	3.729	1.865.665	1.823.120	42.545	1.670.756	152.364
TOTAL CAPÍTULO 3		3.761.463	3.729	3.765.192	2.923.164	842.028	2.770.800	152.364
TRANSFERENCIAS CORRIENTES								
46	A Corporaciones locales	-	187	187	187	-	187	-
48	A familias e inst. sin fines lucro	1.608.430	2.391.811	4.000.241	2.655.600	1.344.641	2.544.799	110.801
TOTAL CAPÍTULO 4		1.608.430	2.391.998	4.000.428	2.655.787	1.344.641	2.544.986	110.801
INVERSIONES REALES								
60	Inversión nueva. Plan propio	700.816	3.105.279	3.806.095	2.797.671	1.008.424	2.065.580	732.091
62	Plan Plurianual de inversiones. Inversión nueva	-	12.031.601	12.031.601	4.978.528	7.053.073	4.271.235	707.293
64	Gastos de inversiones de carácter inmaterial	10.056.000	14.623.966	24.679.966	10.717.133	13.962.833	9.362.553	1.354.580
66	Inversión de reposición. Plan propio	-	555.731	555.731	405.536	150.195	236.941	168.595
67	Plan Plurianual de inversiones. Inversión de reposición	-	-	-	-	-	-	-
TOTAL CAPÍTULO 6		10.756.816	30.316.577	41.073.393	18.898.868	22.174.525	15.936.309	2.962.569
TRANSFERENCIAS DE CAPITAL								
70	A la Administración General del Estado	-	131.458	131.458	131.458	-	131,458	-
71	A OO AA Administrativos	-	9.526	9,526	9,526	-	9,526	-
74	A empresas públicas y otros entes públicos de la CC AA.	-	34,242	34,242	34,242	-	34,242	-
75	A la Junta de Andalucía	29,974	122,599	152,573	152,573	-	152,573	-
77	A Empresas privadas	-	-	-	-	-	-	-
78	A familias e instituciones sin fines de lucro	-	50,287	50,287	50,287	-	50,287	-
TOTAL CAPÍTULO 7		29,974	348,112	378,086	378,086	-	378,086	-
ACTIVOS FINANCIEROS								
83	Concesión de préstamos fuera del sector público	200.000	(92.648)	107.352	58.257	49.095	58.257	-
86	Adquisición de acciones y participaciones fuera del sector público	-	975	975	975	-	-	975
87	Aportaciones patrimoniales	-	18.000	18.000	18.000	-	18.000	-
TOTAL CAPÍTULO 8		200.000	(73.673)	126.327	77.232	49.095	76.257	975
PASIVOS FINANCIEROS								
91	Amortizaciones de préstamos fuera del sector público	2.983.202	-	2.983.202	-	2.983.202	-	-
TOTAL CAPÍTULO 9		2.983.202	-	2.983.202	-	2.983.202	-	-
TOTAL GASTOS		108.138.071	39.601.394	147.739.465	113.220.294	34.519.171	107.906.687	5.313.607

CONCEPTOS	DENOMINACIÓN DEL CONCEPTO	PRESUPUESTO INICIAL	MODIFICACIONES DE CRÉDITOS	PRESUPUESTO DEFINITIVO	DERECHOS RECONOCIDOS	RECAUDACIÓN LIQUIDA	PENDIENTES DE COBRO
(Euros)							
TASAS Y OTRO INGRESOS							
30	Tasas	1.165.090	168	1.165.258	1.354.153	1.031.279	322.874
31	Precios Públicos	12.034.538	9.910	12.044.448	12.533.598	9.296.146	3.237.452
32	Prestación de servicios	3.464.500	(831.921)	2.632.579	4.346.913	3.034.565	1.312.348
33	Ventas de bienes	115.000	(90.000)	25.000	84.820	61.685	23.135
38	Reintegros	-	25.343	25.343	119.630	119.630	-
39	Otros ingresos diversos	-	6.000	6.000	24.630	24.630	-
TOTAL CAPÍTULO 3		16.779.128	(880.500)	15.898.628	18.463.744	13.567.935	4.895.809
TRANSFERENCIAS CORRIENTES							
40	De la Administración del Estado	-	126.243	126.243	464.027	464.027	-
41	De Organismos Autónomos	-	160.142	160.142	160.142	160.142	-
42	De la Seguridad Social	1.208.060	-	1.208.060	1.141.366	154.607	986.759
44	De Empresas públicas y otros entes públicos	-	19.227	19.227	20.140	20.140	-
45	De Comunidades Autónomas	81.437.059	3.059.715	84.496.774	84.646.329	84.431.426	214.903
46	De Corporaciones Locales	40.067	262.359	302.426	332.151	285.030	47.121
47	De empresas privadas	680.253	53.433	733.686	750.896	600.533	150.253
48	De familias e instituciones sin fines de lucro	-	77.561	77.561	179.712	129.773	49.939
49	Del exterior	-	26.624	26.624	97.671	97.671	-
TOTAL CAPÍTULO 4		83.365.439	3.785.304	87.150.743	87.792.424	86.343.449	1.448.975
INGRESOS PATRIMONIALES							
52	Intereses de depósitos	60.000	-	60.000	278.609	278.609	-
54	Rentas de bienes inmuebles	-	25.679	25.679	66.267	45.297	20.970
55	Productos de concesiones	108.200	-	108.200	116.229	93.346	22.883
59	Otros ingresos patrimoniales	-	-	-	10.000	-	10.000
TOTAL CAPÍTULO 5		168.200	25.679	193.879	471.105	417.252	53.853
ENAJENACIÓN DE INVERSIONES REALES							
61	De las demás inversiones reales	-	-	-	2.200	2.200	-
TOTAL CAPÍTULO 6		-	-	-	2.200	2.200	-
TRANSFERENCIAS DE CAPITAL							
70	De la Administración del Estado	4.655.000	2.649.066	7.304.066	7.665.284	7.321.874	343.410
71	De Organismos Autónomos	-	204.244	204.244	224.474	224.474	-
74	De Empresas públicas y Otros Entes públicos de la CCA	-	60.762	60.762	91.676	91.676	-
75	De Comunidades Autónomas	2.490.000	11.070.699	13.560.699	16.414.269	1.326.417	15.087.872
76	De Corporaciones Locales	180.304	4.000	184.304	184.304	184.304	-
77	De empresas privadas	-	30.051	30.051	30.051	30.051	-
78	De familias e instituciones sin fines de lucro	-	10.300	10.300	10.300	10.300	-
79	Del exterior	300.000	730.985	1.030.985	1.092.658	566.848	525.810
TOTAL CAPÍTULO 7		7.625.304	14.760.127	22.385.431	25.713.036	9.755.944	15.957.092
ACTIVOS FINANCIEROS							
82	Reintegros de préstamos concedidos	200.000	(132.638)	67.362	68.300	68.300	-
87	Remanente de tesorería	-	22.043.422	22.043.422	-	-	-
TOTAL CAPÍTULO 8		200.000	21.910.784	22.110.784	68.300	68.300	-
PASIVOS FINANCIEROS							
92	Préstamos recibidos	-	-	-	-	-	-
TOTAL CAPÍTULO 9		-	-	-	-	-	-
TOTAL INGRESOS		108.138.071	39.601.394	147.739.465	132.510.809	110.155.080	22.355.729

UNIVERSIDAD DE CÁDIZ
ESTADO DE LIQUIDACIÓN DEL PRESUPUESTO EJERCICIO 2006

RESULTADO PRESUPUESTARIO

CONCEPTOS	DERECHOS RECONOCIDOS NETOS	OBLIGACIONES RECONOCIDAS NETAS	IMPORTE
	(Euros)		
1. (+) Operaciones no financieras	132.442.509	113.143.062	19.299.447
2. (+) Operaciones con activos financieros	68.300	77.232	(8.932)
I. RESULTADO PRESUPUESTARIO DEL EJERCICIO (1+2)	132.510.809	113.220.294	19.290.515
II. VARIACION NETA DE PASIVOS FINANCIEROS	-	-	-
III. SALDO PRESUPUESTARIO DEL EJERCICIO (I+II)			19.290.515
4. (+) Créditos gastados financiados con remanente de tesorería			6.890.810
5. (-) Desviaciones de financiación positivas por recursos del ejercicio en gastos con financiación afectada			(21.253.323)
6. (+) Desviaciones de financiación negativas en gastos con financiación afectada			8.153.562
IV. SUPERAVIT O (DEFICIT) DE FINANCIACION DEL EJERCICIO (III+4-5+6)			13.081.564

UNIVERSIDAD DE CÁDIZ
ESTADO DEL REMANENTE DE TESORERÍA AL 31 DE DICIEMBRE DE 2006

CONCEPTOS	IMPORTES	
	(Euros)	
1. (+) Derechos pendientes de cobro		25.390.921
(+ del Presupuesto corriente	22.355.729	
(+ de Presupuestos cerrados	2.371.128	
(+ de operaciones no presupuestarias	703.446	
(-) Ingresos realizados pendientes de aplicación definitiva	(39.382)	
2. (-) Obligaciones pendientes de pago		8.078.544
(+ del Presupuesto corriente	5.313.607	
(+ de Presupuestos cerrados	22.904	
(+ de operaciones no presupuestarias	2.742.033	
3. (+) Fondos líquidos		24.333.981
I. Remanente de tesorería afectado		29.286.689
II. Remanente de tesorería no afectado		12.359.669
III. Remanente de tesorería total (1-2+3)=(I+II)		41.646.358

Universidad de Cádiz

Notas a los Estados Presupuestarios de 2006

1. Organización

a) Actividad-

La UNIVERSIDAD DE CÁDIZ (en adelante la Universidad) es una institución de derecho público dedicada a la docencia, al estudio y a la investigación. Se rige por la Ley Orgánica de Universidades 6/2001, de 21 de diciembre, por las normas dicitadas por el Estado y por sus propios Estatutos publicados a través del Decreto 274/1985 de 26 de diciembre y modificado a través de los Decretos 69/1987 de 11 de marzo, 36/1990 de 13 de febrero, 319/1990 de 25 de septiembre y 281/2003 de 7 de octubre. Dispone de personalidad jurídica propia y desarrolla sus funciones en régimen de autonomía.

En los términos de la Ley Orgánica de Universidades, la autonomía comprende:

- a) La elaboración de los Estatutos y demás normas de funcionamiento interno.
 - b) La elección, designación y remoción de los órganos de gobierno y representación.
 - c) La creación de estructuras específicas que actuen como soporte de la investigación y la docencia.
 - d) La elaboración y aprobación de planes de estudio e investigación y de enseñanzas específicas de formación a lo largo de toda la vida.
 - e) La selección, formación y promoción del personal docente e investigador y de administración y servicios, así como la determinación de las condiciones en que han de desarrollar sus actividades.
 - f) La admisión, régimen de permanencia y verificación de conocimientos de los estudiantes.
 - g) La expedición de títulos de carácter oficial y validez en todo el territorio nacional.
 - h) La elaboración, aprobación y gestión de sus presupuestos y la administración de sus bienes.
 - i) El establecimiento de sus plantillas.
 - j) El establecimiento de relaciones con otras entidades para la promoción y desarrollo de sus fines institucionales.
 - k) Cualquier otra competencia necesaria para el adecuado cumplimiento de las funciones reseñadas.
- La actividad de la Universidad se concreta en su presupuesto, elaborado en base a los ingresos procedentes de:
- a) La subvención global fijada anualmente por la Junta de Andalucía.
 - b) Los precios públicos, regulados por el Decreto 164/2005 de 12 de julio de la Consejería de Innovación, Ciencia y Empresa para el curso académico 2006/2007, y otros derechos legalmente establecidos.
 - c) Las subvenciones, legados o donaciones procedentes de entidades públicas o privadas.
 - d) Los rendimientos procedentes de su patrimonio y de aquellas otras actividades económicas recogidas dentro de la Ley Orgánica de Universidades y los Estatutos.
 - e) Ingresos de contratos o convenios.

- f) Productos de operaciones de crédito para la financiación de sus inversiones.
- g) Remanentes de tesorería y otros ingresos.

En el presupuesto también se prevén los gastos necesarios para su actividad, como por ejemplo:

- a) Personal académico, de administración y servicios.
- b) Gastos de funcionamiento, conservación y mantenimiento.
- c) Gastos de infraestructuras y mantenimiento de material científico.
- d) Obras generales y de equipamiento.
- e) Becas, formación del personal y otros gastos.

De acuerdo con la normativa presupuestaria, los gastos deben contraerse respetando las partidas presupuestarias asignadas en el capítulo correspondiente (incluyendo las modificaciones). Además, determinados ingresos sólo se pueden aplicar a inversiones específicas.

b) Estructura organizativa básica-

La Universidad está gobernada por los siguientes órganos generales colegiados:

- a) El Claustro Universitario, que es el órgano máximo de representación y deliberación de la Comunidad Universitaria.
- b) El Consejo de Gobierno, que ejerce las funciones económicas y presupuestarias que la legislación atribuye al Consejo Social de la Universidad como órgano participativo de la Sociedad en la Universidad y actúa como órgano ordinario de gobierno.

La Universidad cuenta con 10 facultades, 2 escuelas técnicas superiores, 3 escuelas universitarias y 5 centros adscritos ubicados en Cádiz, Jerez, Puerto Real y Campo de Gibraltar. Para el curso académico 2006/2007 cuenta con 17.192 estudiantes matriculados en centros propios (17.048 en el curso 2005/2006), y 2.676 estudiantes matriculados en centros adscritos (2.987 en el curso 2005/2006).

2. Bases de presentación

Los estados contables presupuestarios adjuntos han sido preparados a partir de los registros internos de la Universidad y se presenta, básicamente, de acuerdo con criterios y normas presupuestarios. Asimismo, la Universidad dispone de una contabilidad patrimonial que no ha sido sometida a auditoría en el ejercicio 2006.

Sin embargo y de acuerdo a la normativa aplicable, la Universidad deberá asegurar el control de sus gastos e inversiones, organizando sus cuentas según los principios y normas contables de una contabilidad patrimonial, establecidos en el Plan General de Contabilidad Pública, y analítica, exigencia que no se está llevando a cabo ya que aun no se ha comenzado la implantación de la contabilidad analítica.

3. Normas de valoración

a) Derechos y obligaciones-

Los derechos y obligaciones se reconocen contablemente cuando son exigibles jurídicamente. Un detalle de la aplicación de este principio es el siguiente:

1. Ingresos

Precios públicos

Los precios públicos del curso lectivo, así como los que se recuperan en concepto de becas del Ministerio de Educación y Cultura se reconocen como ingresos cuando el alumno se matricula. Los procedentes de los centros adscritos se reconocen de igual manera que los precios públicos antes mencionados.

Prestación de servicios

Las prestaciones de servicios se reconocen como ingresos en el momento en que la prestación del servicio ha sido facturada. Los ingresos percibidos por prestaciones de servicios que están destinados a cubrir determinados conceptos presupuestarios –de inversión o gasto- y que no se hayan aún incorporado a las dotaciones del presupuesto de gastos se presentan como remanente de tesorería afectado.

Transferencias corrientes

Las transferencias corrientes son aquellas que recibe la Universidad cuyo destino es atender los gastos normales de funcionamiento.

Se reconocen como ingresos cuando la Universidad tiene evidencia de la aprobación de la obligación correspondiente por parte de la entidad otorgante.

Transferencias de capital

Estas transferencias son las concedidas tanto por organismos públicos como privados y van destinadas, generalmente, a la realización de inversiones o de un proyecto de investigación concreto.

Las transferencias de capital se registran como ingresos cuando la Universidad conoce su aprobación por parte de la entidad otorgante.

Las transferencias contabilizadas, no aplicadas a las inversiones para las cuales fueron concedidas, figuran en la cuenta de remanente de tesorería afectado.

2. Gastos

Gastos de personal

Se registran las retribuciones a satisfacer por la Universidad a todo su personal, así como las cotizaciones obligatorias y las prestaciones sociales realizadas en cumplimiento de la legislación vigente.

Transferencias corrientes

Se incluyen las efectuadas por la Universidad a terceros. Se reconocen cuando se otorgan a los perceptores.

Inversiones reales

En el capítulo de inversiones reales, dentro del estado de liquidación del presupuesto, se incluyen las inversiones en inmovilizado material e inmaterial, excepto las inversiones en bienes cuya cuantía es poco significativa, que se incluyen en gastos corrientes de bienes y servicios.

b) Remanente de tesorería-

El remanente de tesorería total se obtiene por la suma de los derechos reconocidos netos pendientes de cobro más los fondos líquidos o disponibles y menos las obligaciones ciertas reconocidas netas y pendientes

de pago. Estos derechos y obligaciones pueden tener su origen tanto en operaciones presupuestarias como no presupuestarias a corto plazo.

Se considera remanente de tesorería afectado las desviaciones de financiación positivas, las cuales sólo podrán utilizarse para dar cobertura a los gastos, a cuya financiación se encuentren afectados los recursos de los que se derivan tales desviaciones.

La diferencia entre el remanente de tesorería total y el remanente de tesorería afectado corresponden a recursos de libre disposición para la financiación de cualquier tipo de gasto y se denomina remanente de tesorería no afectado.

El remanente de tesorería total existente al inicio del ejercicio, se incorpora al presupuesto definitivo de ingresos vía modificaciones presupuestarias y bajo el capítulo de Activos financieros.

c) Pasivos financieros-

Al cierre del ejercicio se imputa a los capítulos de Pasivos Financieros de los presupuestos de gastos e ingresos, el importe de la variación neta producida durante el ejercicio respecto al anterior en los capitales tomados a préstamo.

d) Saldo presupuestario-

Se reconoce como tal la diferencia entre la totalidad de ingresos y gastos liquidados.

4. Operaciones del presupuesto corriente

Derechos pendientes de cobro

La composición de derechos pendientes de cobro, del presupuesto corriente, es la siguiente:

	Euros
Precios Públicos	3.560.326
Prestación de servicios	1.312.348
Venta de bienes	23.135
Transferencias corrientes de la Seguridad Social	986.759
Transferencias corrientes de la Junta de Andalucía	214.903
Transferencias corrientes de Corporaciones Locales	47.121
Transferencias de Empresas privadas	150.253
Transferencias corrientes de familias e instituciones sin fines lucrativos	49.939
Productos de concesiones administrativas y otros	53.853
Transferencias de capital de la Administración del Estado	343.410
Transferencias de capital de la Junta de Andalucía	15.087.872
Transferencias de capital del exterior	525.810
	22.355.729

1. En el epígrafe "Precios Públicos" se registran por importe de 721.820 euros el importe pendiente de cobro del Ministerio de Educación y Ciencia en concepto de becas y familia numerosa de 3 hijos.
2. El saldo deudor por "Prestación de servicios" se corresponde principalmente con los ingresos pendientes de recibir en concepto de contratos regulados en el artículo 83 de la LOU.
3. El epígrafe "Transferencias corrientes de la Seguridad Social" se corresponde en su totalidad con el saldo pendiente de cobro en concepto de plazas vinculadas con el SAS.

4. El epígrafe "Transferencias de capital de la Administración del Estado" se corresponde íntegramente por el saldo pendiente de cobro al Ministerio de Educación y Ciencia en concepto de Proyectos de Investigación del Plan Nacional de I+D+i.

5. El desglose del epígrafe de "Transferencias de capital de la Junta de Andalucía" es el siguiente:

	Euros
Consejería de Innovación, Ciencia y Empresa: Plan Pluriannual de Inversiones 2006-2010	10.408.888
Ayudas a la Investigación	3.580.075
Cofinanciación 30% Feder 2000-2006	750.909
Otros	348.000
	15.087.872

La Universidad tiene concedidas diversas subvenciones de capital al amparo del Programa Operativo Integrado FEDER-Fse 2000-2006, de Investigación, Desarrollo e Innovación. Las citadas subvenciones cubren el 100% del coste de las actuaciones programadas asumiendo la Unión Europea el 70% del coste y la Junta de Andalucía el 30% restante. Los compromisos financieros asumidos por la Junta de Andalucía figuran recogidos en la Orden de 23 de diciembre de 2003 de la Consejería de Educación y Ciencia, modificada por la Orden de 28 de diciembre de 2005 de la Consejería de Innovación, Ciencia y Empresa, que incorpora un calendario de pagos a realizar en cinco anualidades, iniciándose en el ejercicio 2003 y finalizando en el ejercicio 2007 si bien, durante el ejercicio 2006 la Consejería no ha liquidado la anualidad correspondiente al ejercicio 2006 a pesar de lo cual la Universidad ha reconocido el derecho de cobro correspondiente a dicha anualidad por importe de 750.909 euros.

Obligaciones pendientes de pago

En obligaciones pendientes de pago se recogen los importes de las obligaciones reconocidas por la Universidad por la adquisición de bienes corrientes, inversiones reales y servicios recibidos que se encuentran pendientes de pago al cierre del ejercicio.

5. Operaciones de presupuestos cerrados

Derechos pendientes de cobro

El desglose de los derechos pendientes de cobro de presupuestos cerrados, incluidos en el estado del remanente de tesorería, es el siguiente:

	Euros
Precios Públicos	348.839
Prestación de servicios	322.906
Transferencias corrientes de Corporaciones locales	316.784
Empresas Privadas	150.253
Transferencias de capital de la Administración del Estado	338.741
Transferencias de capital de la Junta de Andalucía	6.237
Transferencias de capital del exterior	711.736
Otros	175.632
	2.371.128

Bajo el epígrafe "Transferencias de capital del exterior" se incluye el importe pendiente de cobro relacionado con proyectos europeos cuya duración suele estar comprendida entre 3 y 5 años, materializándose su cobro en función de su justificación.

6. Operaciones no presupuestarias

Derechos pendientes de cobro

Su desglose es el siguiente:

	Euros
Pagos duplicados o excesivos	148.642
Hacienda Pública, deudora por IVA	29.617
Deudores por IVA repercutido	229.321
Anticipos concedidos	288.908
Otros	6.958
	703.446

El saldo incluido en "Anticipos concedidos" contiene principalmente los importes a cobrar correspondientes a las transferencias realizadas por cuenta de la Junta de Andalucía para el pago de las becas FPI a los distintos becarios y un anticipo concedido a la Fundación Universidad-Empresa de la provincia de Cádiz..

Obligaciones pendientes de pago

Su desglose es el siguiente:

	Euros
Hacienda Pública acreedora por retenciones de IRPF	1.612.026
Depósitos varios	428.263
Cuota derechos pasivos	339.057
Cuota trabajadores Seguridad Social	198.197
Hacienda Pública, acreedora por IVA	82.177
MUFACE	74.152
Otros	8.161
	2.742.033

En el epígrafe "Hacienda Pública acreedora por retenciones de IRPF" se registra la deuda pendiente de pago por retenciones del Impuesto sobre la Renta de las Personas Físicas correspondiente al mes de diciembre del ejercicio 2006.

Con fecha 23 de febrero de 2004 la Agencia Tributaria liquidó a la Universidad 8.345.472 euros en concepto de intereses de demora, correspondientes a las liquidaciones del ejercicio 1997 y siguientes de retenciones por el Impuesto sobre la Renta de las Personas Físicas que no fueron ingresadas por la Universidad hasta el ejercicio 2005. Con fecha 1 de diciembre de 2004 la Agencia Tributaria estableció a petición de la Universidad un calendario de fraccionamiento del pago de la deuda, el cual se extenderá hasta el ejercicio 2009. De acuerdo con el citado calendario, durante el ejercicio 2006 la Universidad ha reconocido obligaciones por un importe de 1.236.949 euros, de los que 123.268 euros corresponden a intereses liquidados como consecuencia del acuerdo de fraccionamiento de deuda mencionado.

Dentro del epígrafe "Depósitos varios" se registran principalmente los importes de becas y familias numerosas de Escuelas Adscritas.

7. Fondos Líquidos

La composición al cierre del ejercicio de este epígrafe es como sigue:

		Euros
Tesorería		22.321.666
Anticipos de caja fija		2.012.315
		24.333.981

Los movimientos producidos durante el ejercicio 2006 en la tesorería son los siguientes:

Conceptos	Euros	
	Importes	
I. Saldo Inicial		7.283.038
I. (+) Cobros del periodo:		
(+) Presupuestarios	110.155.080	
(+) De Presupuestos Cerrados	19.492.858	
(+) No Presupuestarios	26.796.515	
2. (-) Pagos del periodo:		139.393.510
(-) Presupuestarios	107.906.687	
(-) De Presupuestos Cerrados	5.478.338	
(-) No Presupuestarios	26.008.486	
II. Saldo Final (I+1-2)		24.333.981

8. Pasivos Financieros

Con fecha 3 de julio de 2003 se firmó un Convenio entre la Consejería de Economía y Hacienda, la Consejería de Educación y Ciencia y las Universidades Públicas de Andalucía, para el Saneamiento de su Situación Financiera. En dicho Convenio, con objeto de poder cubrir la deuda existente al 1 de enero de 2003 por las universidades andaluzas, se autoriza a la formalización de operaciones de créditos por un límite, que en el caso de la Universidad de Cádiz, asciende a 55.891.960 euros para el ejercicio 2006. Al cierre del ejercicio 2006 la deuda de la Universidad con entidades financieras ascendía a 48.844.027euros.

Con fecha 5 de diciembre de 2006, el Pleno del Consejo Andaluz de Universidades, aprueba la solicitud de la Universidad de Cádiz de modificación de su Plan de Viabilidad en los siguientes términos:

- Anulación de la obligación de amortización parcial de pasivos financieros prevista en el Plan de Viabilidad para el año 2006 y por importe de 2.983.203 euros.
- Autorización para destinar la cuantía prevista para la magnitud "Capacidad de financiación" del Plan de Viabilidad para el año 2006 (2.983.203 euros) a la atención de nuevas obligaciones por operaciones no financieras del ejercicio. En cualquier caso, conforme con la legislación vigente, el resultado de la liquidación presupuestaria de 2006 no podrá generar una necesidad de financiación.

- La Universidad de Cádiz mantendrá su endeudamiento dentro de los límites actualmente aprobados en su Plan de Viabilidad para el periodo 2006-2013. A estos efectos la Universidad procederá a consensuar con las entidades financieras las modificaciones oportunas en los cuadros de amortización de las operaciones de endeudamiento con el fin de adecuarlos a los límites máximos autorizados para cada anualidad.

Como consecuencia de todo lo anterior, la Universidad de Cádiz con fecha 12 de diciembre de 2006 formaliza ante notario junto con la entidad financiera correspondiente la oportuna diligencia adicional de las pólizas de préstamo suscritas, retrotrayéndose las cantidades abonadas en concepto de amortización y girándose las liquidaciones de intereses complementarias.

Las condiciones de las cuentas de crédito o préstamos de las que dispone la Universidad se detallan a continuación:

Fecha de Concesión	Fecha de Vencimiento	Tipo de interés	Euros		Operación
			Límite	Dispuesto al 31/12/06	
06/07/2006	23/06/2007	3,63%	3.005.061	-	Póliza crédito
30/10/2006	29/09/2007	3,63%	4.026.074	-	Póliza crédito
31/01/2005	31/01/2033	3,17%	743.588	743.588	Préstamo hipotecario (*)
12/09/2003	11/09/2013	3,51%	45.720.245	45.720.245	Préstamo
30/12/2004	30/12/2009	3,63%	2.380.194	2.380.194	Préstamo
			55.875.162	48.844.027	

(*) La Universidad actuó como promotor de 18 viviendas de protección oficial en Régimen Autonómico de Promotores Públicos en Alquiler. Con fecha 19 de febrero de 2001 se firma un acuerdo con Empresa Pública del Suelo (EPSA) por el cual ésta actúa como gestora de la promoción. La financiación de dichas viviendas se realizará a través de un préstamo cualificado y de las subvenciones que se obtengan de conformidad con los artículos 66 y 67 del Decreto 166/99, de 27 de julio por el que se regulan las actuaciones contenidas en el III Plan Andaluz de Viviendas y Suelo 1999/2002, siendo de cuenta de la Universidad la devolución del préstamo obtenido, incluido los intereses de carencia. Según el mencionado convenio las diferencias que se produzcan entre el coste de la inversión y la financiación recibida serán asumidas por EPSA.

Con fecha 31 de enero de 2005 se formalizó un préstamo por importe de 743.588 euros, con la entidad BBVA a un tipo del 3,14% revisable, cuyo periodo de amortización se establece en 28 años con 3 de carencia. Asimismo, la Universidad facilita expresamente a EPSA para el cobro y disposición del préstamo y de la subvención. La Universidad registró la disposición en el capítulo correspondiente del presupuesto de ingresos del ejercicio 2005. Adicionalmente, las facturas a nombre de la Universidad, pagadas y comunicadas por EPSA se registran en el estado de liquidación del presupuesto de gastos en el capítulo correspondiente a Inversiones reales.

El detalle de los vencimientos en los próximos 5 ejercicios de la deuda viva al 31 de diciembre de 2006 es el siguiente:

Vencimiento	Euros
2007	3.479.760
2008	4.023.542
2009	4.692.361
2010	5.234.552
2011	5.924.720
2012 y siguientes	25.489.092
	48.844.027

Por otra parte la Universidad tiene suscrita con el BSCH una operación de futuro para la cobertura de tipos de los intereses del préstamo que mantiene con dicha entidad. Las características principales de la operación son las siguientes:

Nominal: 46.114.751 euros

Fecha inicio: 12/09/2005

Fecha fin: 11/09/2013

La Universidad recibe EURIBOR a 3 meses, y paga en el primer trimestre el 3,08% y el resto el tipo fijo del periodo anterior más el exceso entre el EURIBOR a 3 meses y el 4,30%.

9. Remanente de tesorería total

El detalle de la formación del Remanente de tesorería total del ejercicio es el siguiente:

	Euros
Remanente de tesorería total al inicio del ejercicio	23.077.737
Modificaciones derechos de ejercicios cerrados	(721.894)
Saldo presupuestario de 2006	19.290.515
Remanente de tesorería total de 2006	41.646.358

En el epígrafe de "Modificaciones derechos de ejercicios cerrados" se registra principalmente la regularización de los saldos provenientes de subvenciones que financian proyectos de investigación, en orden a adaptarse a lo establecido en los principios contables del Sector Público.

El remanente al 31 de diciembre de 2006 en función de la fuente de financiación es el siguiente:

	Euros
Remanente de tesorería afectado	29.286.689
Remanente de tesorería no afectado	12.359.669
	41.646.358

La composición del saldo de Remanente de tesorería afectado al 31 de diciembre de 2006 es la siguiente:

	Euros
Internacionales	1.177.123
Inversiones Plan Plurianual	7.406.503
Investigación	12.926.599
Otros subvenciones	5.642.897
Personal	370.340
Ordenación	1.763.227
	29.286.689

En el epígrafe "Inversiones Plan Plurianual" incluido en el detalle de remanente de tesorería afectado, se incluye las desviaciones positivas de financiación correspondientes a inversiones financiadas por el Plan Plurianual de inversiones 2006-2010 de la Junta de Andalucía. El detalle por inversión es el siguiente:

	Euros
Ingresos recibidos (I)	10.408.888
Gastos reconocidos:	
Nuevo Campus de Jerez -Fase I-	116.040
Nuevo Campus de Jerez -Fase II-	921.856
Nuevo Edificio CC Salud	343.181
Aularios E.S.P. Algeciras	1.831.281
Nueva E.S. Ingeniería Pto Real	85.047
Remodelación Facultad de Ciencias	28.600
Instalaciones deportivas	294.432
Total gastos reconocidos (II)	3.620.437
Remanente de tesorería afectado (I)-(II)	6.788.451

Con fecha 26 de diciembre de 2006 la Dirección General de Universidades de la Consejería de Innovación, Ciencia y Empresa de la Junta de Andalucía resuelve conceder a las Universidades Públicas de Andalucía

subvenciones para financiar el Plan Plurianual de Inversiones 2006-2010. Dicho acuerdo contempla una financiación para la Universidad de Cádiz de 30.702.340 euros.

10. Desviaciones Negativas de financiación

La composición de las desviaciones negativas de financiación es como sigue:

	Euros
Fondos Feder 2000-2006. 30% Co-financiación J.A.	784.548
Total Desviaciones Negativas de Financiación	784.548

La Universidad reconoce las subvenciones de capital recibidas de la Junta de Andalucía por el 30% del Programa Operativo Integrado FEDER-Fse de Investigación, Desarrollo e Innovación de Objetivo 1 del periodo 2000-2006, para los periodos 2000-2002 y 2003-2004 de acuerdo con lo establecido en la Orden de 23 de diciembre de 2003 de la Consejería de Educación y Ciencia, modificada por la Orden de 28 de diciembre de 2004 de la Consejería de Innovación, Ciencia y Empresa, que incorpora un calendario de pagos a lo largo de 2003-2007 para hacer frente a los compromisos asumidos por la Junta de Andalucía. La Universidad sigue el criterio de reconocer los ingresos correspondientes a estas subvenciones de acuerdo con los principios contables del Sector Público, cuando se produce el incremento de activo o en un momento anterior si la Universidad conociera de forma cierta que el ente concedente ha dictado el acto de reconocimiento de su correlativa obligación.

Los derechos reconocidos a 31 de diciembre de 2006, de acuerdo con lo comentado en el párrafo anterior, son inferiores a los gastos relacionados con dichas subvenciones, que ya han sido ejecutados y reconocidos en presupuestos al cierre del ejercicio generando una diferencia negativa de financiación por importe de 784.548 euros de acuerdo al siguiente detalle:

	Euros
Ingresos reconocidos J. A. 30%	3.049.546
Ingresos reconocidos (II)	3.049.546
Gastos reconocidos (I)	3.834.094
Desviaciones Negativas de Financiación (I)-(II)	784.548

11. Situación Fiscal y otros aspectos legales

De acuerdo al artículo 9 de la Ley del Impuesto sobre Sociedades, la Universidad es una entidad exenta.

La Universidad tiene abiertos a inspección los cuatro últimos ejercicios para todos los impuestos a los que está sujeta.

Programa Operativo Interreg II España-Marruecos-

Con fecha 28 de marzo de 2003, la Comisión de Gobierno de la Corporación Municipal de Cádiz solicitó a la Universidad el reintegro de una subvención FEDER por importe de 1.279.000 euros, otorgada para la construcción y equipamiento del Centro de Formación y Apoyo de Nuevas Tecnologías. De acuerdo al Convenio suscrito entre el Ayuntamiento y la Universidad en el marco del Programa Operativo Interreg II España-Marruecos, la Universidad se comprometía a la realización de una serie de gastos que no han sido considerados elegibles por el Ministerio de Hacienda, solicitando al Ayuntamiento la devolución de los fondos recibidos. La Universidad ha interpuesto, contra dicha resolución, un recurso contencioso administrativo, que ha sido trasladado al Tribunal Superior de Justicia de Andalucía por lo que la obligación de registrar el gasto correspondiente dependerá de la resolución final de dicho contencioso.

Seguridad Social-

En el año 1985 la Inspección de Trabajo de la Seguridad Social levantó varias actas a la Universidad, por importe de 522.000 euros, por la falta de cotización y alta de personal médico del Hospital Policlínico. Con fecha 12 de noviembre de 1991 el recurso presentado por la Universidad fue desestimado por el Tribunal Superior de Justicia de Andalucía, por lo que la Universidad decidió presentar recurso de casación ante el Tribunal Supremo que hasta la fecha de nuestro informe no había dictado sentencia. En caso de que la sentencia resultase desfavorable la Universidad tendría que hacer frente al principal antes mencionado más los intereses devengados.

Diputación Provincial de Cádiz-

Con fecha 4 de diciembre de 1987, la Diputación Provincial de Cádiz acordó el pago por parte de la Universidad de 994.002 euros en concepto de servicios clínicos de la Facultad de Medicina. La Universidad recurrió esta decisión ante el Tribunal Superior de Justicia de Andalucía en Sevilla que desestimó el recurso, siendo presentado recurso de apelación ante la Sala de lo Contencioso-Administrativo del Tribunal Supremo que, con fecha 5 de julio de 1999, desestimó igualmente el recurso, obligando al pago del importe anteriormente mencionado más los intereses. El importe total de la deuda ascendía a 31 de diciembre de 2001 a 1.368.208 euros, como consecuencia de la compensación realizada sobre la deuda inicial (1.437.685 euros) de diversos servicios y actividades prestadas por la Universidad a la Diputación Provincial de Cádiz por una cuantía de 69.477 euros.

Con fecha 21 de diciembre de 2001 se firmó un convenio entre la Diputación y la UCA para financiación de inversiones, quedando afectados los recursos del mismo a la compensación de la citada deuda como sigue:

- a) Subvencionando anualmente el coste de las obras incluidas en los distintos anexos que se aprueben por un importe de 180.304 euros anuales durante el periodo 2002-2007 y,
- b) Descontando 1/3 del importe de todos los pagos que por cualquier concepto la Diputación deba efectuar a la Universidad, sin que en ningún caso dicho descuento supere los 48.081 euros al año.

Como consecuencia de dicho acuerdo de fraccionamiento de los derechos de cobro existentes a favor de la Diputación Provincial de Cádiz, que supone la división del importe total de la deuda en distintos vencimientos anuales, durante el ejercicio 2006, la Universidad ha procedido al reconocimiento y compensación de la tercera anualidad por un importe de 180.304 euros, más compensaciones adicionales por importe de 32.713 euros.

1.2. Otra información

1. El detalle de la plantilla al cierre del ejercicio es como sigue:

Plantilla total	1.989
Personal Docente Investigador	
Funcionario	897
Contratado	433
Total PDI	1.330
Personal de Administración y Servicios	
Funcionario	343
Laboral fijo	243
Laboral eventual	73
Total PAS	659

La Junta de Gobierno de la Universidad de Cádiz acordó, con fecha 22 de diciembre de 1989, la creación de un Plan de Pensiones, ratificándose respecto al mismo durante el ejercicio 1997. Las prestaciones contempladas en dicho plan son las siguientes:

- Premio de jubilación de una mensualidad de salario por cada 5 años de servicio o fracción superior a 2 años con un tope de 9.015 euros (actualizados anualmente con el IPC).
- Indemnización por invalidez por importe de 9.015 euros (actualizados anualmente con el IPC).
- Indemnización por fallecimiento de una mensualidad de salario por cada 5 años de servicio o fracción superior a 2 años con un tope de 6.010 euros (actualizados anualmente con el IPC).

No obstante, con fecha 23 de marzo de 2000 la Junta de Gobierno aprueba una propuesta por la que se modifican los topes máximos para el premio de jubilación e indemnización por invalidez que los reduce hasta 6.821 euros. Asimismo se aprueba la concesión de premios e indemnizaciones al personal jubilado y a los herederos de personal fallecido entre 1 de enero de 1989 y 31 de diciembre de 1999.

Durante el ejercicio 2000 la Universidad exteriorizó el compromiso asumido en un fondo denominado Fonpostal Pension IV.

Con fecha 2 de abril de 2001 se transfiere a Fonpostal Pensiones IV la aportación inicialmente prevista de 2.456.667 euros para hacer frente a la exteriorización de estos compromisos. La diferencia entre el pasivo devengado y el pago realizado, cuyo importe ascendía a 673.638 euros, se debía abonar en cinco plazos anuales de 145.654 euros a partir del 10 de enero de 2001. En el ejercicio 2005 se procedió al pago del la última anualidad.

En el ejercicio 2006 se ha procedido al pago de la aportación anual al plan de pensiones por importe de 243.396 euros.

2. Dada la actividad a la que se dedica la Universidad, la misma no tiene responsabilidades, gastos ni activos de naturaleza medioambiental que pudieran ser significativas en relación con la situación financiera y el saldo presupuestario de la misma. Por este motivo no se incluyen desgloses específicos en la presente nota explicativa respecto a información de cuestiones medioambientales.
3. El importe de los honorarios relativos a servicios de auditoría de las cuentas de la Universidad asciende a 19.500 euros.

13. Sociedades, entidades participadas y con acuerdos de colaboración

La Universidad de Cádiz participa como asesor y/o colaborador en las siguientes instituciones de carácter cultural:

- Fundación Universidad – Empresa de la Provincia de Cádiz (FUECA). La Universidad tiene una participación del 5,3% en la misma, cuya dotación fundacional es de 114.192 euros.
- Fundación Rafael Alberti.
- Fundación Estudios Constitucionales 1812.
- Fundación Luis Goytisolo.
- Fundación Ferrnando Quiñónez.
- Fundación Casa 1884 Casa Museo del Carnaval de Cádiz.
- Fundación Bahía de Cádiz.
- Fundación Tecnosur.
- Fundación Helice.
- Pacto Territorial por el Empleo de la Bahía de Cádiz.
- Consorcio Tecnológico de Cádiz.
- Consorcio "Fernando de los Ríos".
- Consorcio para la Unidad de la Calidad de las Universidades Andaluzas.
- Foro Industrial y marítimo del Sur.
- Consorcio de Bibliotecas Universitarias de Andalucía
- Portal Universia, S.A.. La Universidad tiene una participación del 1% del capital social correspondiente a 2.693 acciones y cuyo valor nominal asciende a 26.930 euros.
- Uninvest SGEGR, S.A.. La Universidad tiene una participación del 3,12%. Esta sociedad, que se ha constituido durante el ejercicio 2006 tiene como objeto social la administración y gestión de fondos de capital-riesgo y de activos de sociedades de capital-riesgo

El detalle de los saldos existentes y transacciones realizadas al cierre del ejercicio con las Sociedades en las que participa es el siguiente:

	Euros		
	Derechos pendiente de cobro	Ingresos liquidados	Gastos reconocidos
Fundación Universidad-Empresa de la provincia de Cádiz (FUECA)	49.939	162.102	406.823
Consorcio para la Unidad de la Calidad de las Universidades Andaluzas	-	93.209	-
Foro Industrial y Marítimo del Sur	49.939	255.311	406.823



UCA

Universidad
de Cádiz

Gerencia

C/Ancha, 10, 11001 Cádiz,
Tel: 956015015, Fax: 956015013
<http://www2.uca.es/sqr/vjgerencia/>
gerencia@uca.es

DELOITTE, S.L.
AVDA. AMÉRICO VESPUCIO, 13
ISLA DE LA CARTUJA
41092 SEVILLA

Cádiz, 30 de marzo de 2007


Muy Señores nuestros:

En relación con el examen que están realizando de los estados contables presupuestarios de la Universidad de Cádiz, al 31 de diciembre de 2006, les adjuntamos debidamente firmados, dichos estados contables presupuestarios, junto con las notas a los mismos, ratificándoles nuestra conformidad. Asimismo, nos complace informarles de lo siguiente:

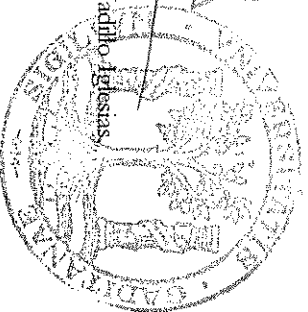
1. Los mencionados estados contables presupuestarios, se han obtenido de los libros y registros contables de la Entidad, que hemos puesto a su disposición, y no existen otros registros complementarios a los que le facilitamos. Asimismo, los estados financieros recogen la totalidad de las transacciones producidas en el periodo que han examinado.
2. En nuestra opinión, los estados contables presupuestarios representan razonablemente la liquidación del presupuesto, las operaciones de presupuestos cerrados, el remanente de tesorería y el saldo presupuestario para el ejercicio terminado al 31 de diciembre de 2006, de conformidad con la normativa legal y los principios presupuestarios que le son de aplicación.
3. No se ha limitado el acceso a toda la documentación y los registros contables, contratos, acuerdos y cuanta documentación e información nos hayan solicitado o afecte a la liquidación del presupuesto y hemos puesto a su disposición las actas de todas las reuniones del Consejo Social y del Consejo de Gobierno.
4. Los únicos compromisos y reclamaciones a fecha de cierre son los reflejados en la liquidación del presupuesto. El detalle de los asesores legales de la Universidad está constituido exclusivamente por el Gabinete Jurídico de la Entidad.
5. No tenemos conocimiento de que se hayan producido:
 - a) Irregularidades en el sistema de control interno de la contabilidad, en las que hayan participado directivos o empleados que desempeñen cometidos importantes o que pudieran tener un efecto significativo en los estados contables presupuestarios.
 - b) Comunicaciones recibidas de organismos oficiales al incumplimiento total o parcial de los requisitos legales establecidos que pudieran afectar de manera importante a los estados presupuestarios.
6. No tenía avales o garantías prestadas por cuenta de terceros, incluyendo empresas del grupo y asociadas, ni depósitos en bancos en garantías de préstamos, líneas de crédito, etc., concedidos a terceras personas, ni se ha beneficiado en modo alguno de los depósitos bancarios mantenidos por terceros.
7. No tenía, ni tiene, operaciones con instituciones financieras que supongan una restricción a la libre disposición de saldos en efectivo, líneas de crédito, etc..
8. Ni en la contabilidad, ni en los estados contables presupuestarios se han infringido las normas legales y estatutarias que pudieran serles de aplicación.
9. Cualquier transacción producida en las inversiones reales de la Entidad ha sido debidamente registrada en la liquidación del presupuesto.

10. No se ha producido durante el ejercicio infracciones reales o potenciales de la normativa legal cuya incidencia haya sido lo suficientemente importante como para justificar la contabilización de un pasivo contingente por las posibles pérdidas que pudiesen derivarse.
11. Se espera que todos los saldos deudores incluidos en el remanente de tesorería puedan ser cobrados al menos por la cuantía neta por la que figuran en dicho remanente.
12. Todas las operaciones de la Entidad con terceros durante el ejercicio se han llevado de una manera independiente.
13. La Universidad no mantiene acuerdos mediante los cuales se exterioricen los ingresos derivados de las actividades recogidas en los artículos 81 y 83 de la LOU, a excepción de las indicadas en las notas explicativas sobre la Fundación Universidad Empresa de la Provincia de Cádiz (FUECA).

Atentamente,



Fdo.: D. Antonio Vadillo Iglesias,
Gerente





UCA

Universidad
de Cádiz

Secretaría General

C/ Ancha, 16. 11001 Cádiz.
Tel. 956015032. Fax. 956015075
secretaria-general@uca.es

Cádiz, 30 de marzo de 2007

Deloitte, S.L.
Avda. Americo Vespucio, 13
Isla de la Cartuja
41092 Sevilla

Muy señores nuestros:

En relación con el examen que están realizando de los estados presupuestarios de la Universidad de Cádiz del ejercicio 2006, hemos puesto a disposición de sus representantes para su examen, las actas de las reuniones mantenidas por el Consejo de Gobierno de la Universidad de Cádiz que se detallan a continuación. Dichas actas constituyen un registro completo de las reuniones del Consejo de Gobierno celebradas desde el 3 de abril de 2006 hasta el día de hoy.

Fecha	Reunión de
5 de abril de 2006	Consejo de Gobierno
24 de mayo de 2006	Consejo de Gobierno
24 de mayo de 2006	Consejo de Gobierno (extraordinaria)
20 de julio de 2006	Consejo de Gobierno
28 de septiembre de 2006	Consejo de Gobierno
28 de septiembre de 2006	Consejo de Gobierno (extraordinaria)
10 de noviembre de 2006	Consejo de Gobierno
31 de enero de 2007	Consejo de Gobierno

Muy atentamente

UNIVERSIDAD DE CÁDIZ

P.D.

Secretaría del Consejo de Gobierno

Cádiz, 30 de marzo de 2007


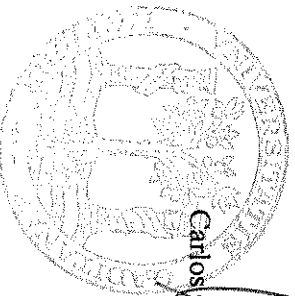
Deloitte, S.L.
Avda. Americo Vespucio, 13
Isla de la Cartuja
41092 Sevilla

Muy señores nuestros:

En relación con el examen que están realizando de los estados presupuestarios de la Universidad de Cádiz del ejercicio 2005, hemos puesto a disposición de sus representantes para su examen, las actas de las reuniones mantenidas por el Consejo Social de la Universidad de Cádiz que se detallan a continuación. Dichas actas constituyen un registro completo de las reuniones del Consejo Social celebradas desde 3 de abril de 2006 hasta el día de hoy.

Fecha	Reunión de
14 de junio de 2006	Consejo Social
17 de octubre de 2006	Consejo Social
21 de diciembre de 2006	Consejo Social
21 de marzo de 2007	Consejo Social

Atentamente,

EL SECRETARIO DEL CONSEJO SOCIAL
DE LA UNIVERSIDAD DE CÁDIZ
Carlos Gentil González

Consejo Social



II. LIQUIDACIÓN PRESUPUESTARIA DEL EJERCICIO

- * ESTADO DE LIQUIDACIÓN DE GASTOS
 - A NIVEL DE ARTÍCULO
 - A NIVEL DE SUBCONCEPTO
- * ESTADO DE LIQUIDACIÓN DE INGRESOS
 - A NIVEL DE ARTÍCULO
 - A NIVEL DE SUBCONCEPTO

CUENTAS ANUALES 2006
GASTOS DE PRESUPUESTO CORRIENTE
POR ARTICULOS

CÓDIGO	APLICACIONES	Crédito Inicial	Modificaciones	Crédito Total	Oblig. Reconoc.	Remanentes	Pagos Netos	Acreedores
10	ALTOS CARGOS	0,00	0,00	0,00	0,00	0,00	0,00	0,00
12	GASTOS DE PERSONAL FUNCIONARIO	46.099.017,73	-168.555,18	45.930.462,55	44.922.627,65	1.007.834,90	44.922.627,65	0,00
13	GASTOS DE PERSONAL LABORAL.	10.610.030,20	790.641,97	11.400.672,17	12.361.964,76	-961.292,59	12.361.964,76	0,00
14	GASTOS DE OTRO PERSONAL	3.122.365,32	4.996,22	3.127.361,54	2.342.523,65	784.837,89	2.342.523,65	0,00
15	INCENTIVOS AL RENDIMIENTO	6.070.447,26	382.996,08	6.453.443,34	6.326.012,85	127.430,49	6.326.012,85	0,00
16	CUOTAS, PRESTACIONES Y GASTOS SOCIALES A CARGO DE LA UCA.	7.294.335,59	370.113,88	7.664.449,47	6.729.780,29	934.669,18	6.167.056,99	562.723,30
	Subtotal (Euros) Capítulo 1: GASTOS DE PERSONAL	73.196.196,10	1.380.192,97	74.576.389,07	72.682.909,20	1.893.479,87	72.120.185,90	562.723,30
20	ARRENDAMIENTO Y CANONES	189.267,38	0,00	189.267,38	294.622,24	-105.354,86	281.151,69	13.470,55
21	REPARACIONES, MANTENIMIENTO Y CONSERVACION	2.043.845,32	494,04	2.044.339,36	1.654.354,67	389.984,69	1.477.728,54	176.626,13
22	MATERIAL, SUMINISTROS Y OTROS	12.925.618,29	5.229.564,07	18.155.182,36	12.843.597,05	5.311.585,31	11.554.879,77	1.288.717,28
23	INDEMNIZACIONES POR RAZON DEL SERVICIO	443.260,13	4.400,00	447.660,13	811.673,47	-364.013,34	766.301,99	45.371,48
	Subtotal (Euros) Capítulo 2: GASTOS CORRIENTES EN BIENES Y SERVICIOS	15.601.991,12	5.234.458,11	20.836.449,23	15.604.247,43	5.232.201,80	14.080.061,99	1.524.185,44
31	GASTOS FINANCIEROS DE PRESTAMOS.	1.899.527,00	0,00	1.899.527,00	1.100.044,42	799.482,58	1.100.044,42	0,00
34	GASTOS FINANCIEROS DE DEPOSITOS, FIANZAS Y OTROS.	1.861.936,35	3.728,77	1.865.665,12	1.823.119,97	42.545,15	1.670.755,61	152.364,36
	Subtotal (Euros) Capítulo 3: GASTOS FINANCIEROS	3.761.463,35	3.728,77	3.765.192,12	2.923.164,39	842.027,73	2.770.800,03	152.364,36
44	A EMPRESAS PUBLICAS Y OTROS ENTES PUBLICOS DE LA CC.AA. DE A	0,00	0,00	0,00	0,00	0,00	0,00	0,00
45	A LA COMUNIDAD AUTONOMA DE ANDALUCIA	0,00	0,00	0,00	0,00	0,00	0,00	0,00
46	A CORPORACIONES LOCALES	0,00	187,27	187,27	187,27	0,00	187,27	0,00
48	A FAMILIAS E INSTITUCIONES SIN FINES DE LUCRO	1.608.430,06	2.391.811,18	4.000.241,24	2.655.599,98	1.344.641,26	2.544.798,67	110.801,31
	Subtotal (Euros) Capítulo 4: TRANSFERENCIAS CORRIENTES	1.608.430,06	2.391.998,45	4.000.428,51	2.655.787,25	1.344.641,26	2.544.985,94	110.801,31
60	INVERSION NUEVA. PLAN PROPIO	700.815,68	3.105.279,09	3.806.094,77	2.797.670,61	1.008.424,16	2.065.579,99	732.090,62
62	PLAN PLURIANUAL DE INVERSIONES. INVERSIÓN NUEVA	0,00	12.031.600,95	12.031.600,95	4.978.527,50	7.053.073,45	4.271.235,16	707.292,34
64	GASTOS DE INVERSIONES DE CARACTER INMATERIAL	10.056.000,00	14.623.965,63	24.679.965,63	10.717.133,50	13.962.832,13	9.362.553,16	1.354.580,34
66	INVERSIÓN DE REPOSICIÓN. PLAN PROPIO	0,00	555.731,46	555.731,46	405.535,62	150.195,84	236.940,51	168.595,11
67	PLAN PLURIANUAL DE INVERSIONES. INVERSIÓN REPOSICIÓN	0,00	0,00	0,00	0,00	0,00	0,00	0,00
	Subtotal (Euros) Capítulo 6: INVERSIONES	10.756.815,68	30.316.577,13	41.073.392,81	18.898.867,23	22.174.525,58	15.936.308,82	2.962.558,41
70	A LA ADMINISTRACION GENERAL DEL ESTADO	0,00	131.458,02	131.458,02	131.458,02	0,00	131.458,02	0,00
71	A OO.AA. ADMINISTRATIVOS	0,00	9.526,10	9.526,10	9.526,10	0,00	9.526,10	0,00
74	A EMPRESAS PUBLICAS Y OTROS ENTES PUBLICOS DE LA CC.AA.	0,00	34.241,96	34.241,96	34.241,96	0,00	34.241,96	0,00
75	A LA JUNTA DE ANDALUCIA	29.974,00	122.599,08	152.573,08	152.573,05	0,03	152.573,05	0,00
77	A EMPRESAS PRIVADAS	0,00	0,00	0,00	0,00	0,00	0,00	0,00
78	A FAMILIAS E INSTITUCIONES SIN FINES DE LUCRO	0,00	0,00	0,00	0,00	0,00	0,00	0,00
79	AL EXTERIOR	0,00	50.287,44	50.287,44	50.287,44	0,00	50.287,44	0,00
	Subtotal (Euros) Capítulo 7: TRANSFERENCIAS DE CAPITAL	29.974,00	348.112,60	378.086,60	378.086,57	0,03	378.086,57	0,00
83	CONCESION DE PRESTAMOS FUERA DEL SECTOR PUBLICO	200.000,00	-92.648,26	107.351,74	58.257,00	49.094,74	58.257,00	0,00
86	ADQUISICIÓN DE ACCIONES Y PARTICIPACIONES FUERA SECTOR PÚBLICO	0,00	975,00	975,00	975,00	0,00	0,00	975,00
87	APORTACIONES PATRIMONIALES	0,00	18.000,00	18.000,00	18.000,00	0,00	18.000,00	0,00
	Subtotal (Euros) Capítulo 8: ACTIVOS FINANCIEROS	200.000,00	-73.673,26	126.326,74	77.232,00	49.094,74	76.257,00	975,00
91	AMORTIZACIONES DE PRESTAMOS FUERA DEL SECTOR PUBLICO	2.983.202,00	0,00	2.983.202,00	0,00	2.983.202,00	0,00	0,00
	Subtotal (Euros) Capítulo 9: PASIVOS FINANCIEROS	2.983.202,00	0,00	2.983.202,00	0,00	2.983.202,00	0,00	0,00
	TOTAL (Euros)	108.138.072,31	39.601.394,77	147.739.467,08	113.220.294,07	34.519.173,01	107.906.686,25	5.313.607,82

CUENTAS ANUALES 2006
GASTOS DE PRESUPUESTO CORRIENTE
POR PARTIDAS

CÓDIGO	APLICACIONES	Crédito Inicial	Modificaciones	Crédito Total	Oblig. Reconoc.	Remanentes	Pagos Netos	Acreedores
100.00	RETRIBUCIONES BÁSICAS ALTOS CARGOS	0,00	0,00	0,00	0,00	0,00	0,00	0,00
100.01	OTRAS REMUNERACIONES ALTOS CARGOS	0,00	0,00	0,00	0,00	0,00	0,00	0,00
	Subtotal (Euros) Concepto 100 ALTOS CARGOS	0,00	0,00	0,00	0,00	0,00	0,00	0,00
	Subtotal (Euros) Artículo 10: ALTOS CARGOS	0,00	0,00	0,00	0,00	0,00	0,00	0,00
120	FUNCIONARIOS. RETRIBUCIONES BASICAS	65.324,65	0,00	65.324,65	0,00	65.324,65	0,00	0,00
120.00	FUNCIONARIOS. RETRIBUCIONES BASICAS. PDI	13.647.146,44	-383.180,27	13.263.966,17	12.814.500,13	449.466,04	12.814.500,13	0,00
120.01	FUNCIONARIOS. RETRIBUCIONES BASICAS. PAS	3.787.726,25	155.952,30	3.943.678,55	3.576.651,89	367.026,66	3.576.651,89	0,00
120,02	PLAZAS VINCULADAS. RETRIBUCIONES BASICAS	0,00	0,00	0,00	946.735,52	-946.735,52	946.735,52	0,00
120.05	TRIENIOS	3.870.223,98	0,00	3.870.223,98	3.595.113,10	275.110,88	3.595.113,10	0,00
	Subtotal (Euros) Concepto 120 FUNCIONARIOS. RETRIBUCIONES BASICAS	21.370.421,32	-227.227,97	21.143.193,35	20.933.000,64	210.192,71	20.933.000,64	0,00
121	FUNCIONARIOS. RETRIBUCIONES COMPLEMENTARIAS	80.188,70	-599,96	79.588,74	0,00	79.588,74	0,00	0,00
121.00	FUNCIONARIOS. COMPLEMENTO DE DESTINO PDI	9.595.029,87	0,00	9.595.029,87	9.463.096,44	131.933,43	9.463.096,44	0,00
121.01	FUNCIONARIOS. COMPLEMENTO DE DESTINO PAS	2.471.724,39	0,00	2.471.724,39	2.155.396,27	316.328,12	2.155.396,27	0,00
121.02	FUNCIONARIOS. COMPLEMENTO ESPECIFICO PDI	9.663.403,70	10.880,75	9.674.284,45	9.397.604,43	276.680,02	9.397.604,43	0,00
121.03	FUNCIONARIOS. COMPLEMENTO ESPECIFICO PAS	2.577.427,71	0,00	2.577.427,71	2.426.603,91	150.823,80	2.426.603,91	0,00
121.04	FUNCIONARIOS. OTROS COMPLEMENTOS PDI	143.435,99	0,00	143.435,99	522.140,32	-378.704,33	522.140,32	0,00
121.05	FUNCIONARIOS. OTROS COMPLEMENTOS PAS	0,00	48.392,00	48.392,00	5.971,22	42.420,78	5.971,22	0,00
121.06	FUNCIONARIOS. COMPLEMENTO PERSONAL Y TRANST.	197.386,05	0,00	197.386,05	18.814,42	178.571,63	18.814,42	0,00
	Subtotal (Euros) Concepto 121 FUNCIONARIOS. RETRIBUCIONES COMPLEMENTARIAS	24.728.596,41	58.672,79	24.787.269,20	23.989.627,01	797.642,19	23.989.627,01	0,00
	Subtotal (Euros) Artículo 12: FUNCIONARIOS	46.099.017,73	-168.555,18	45.930.462,55	44.922.627,65	1.007.834,90	44.922.627,65	0,00
130.00	PERSONAL LABORAL FIJO. RETRIBUCIONES BASICAS PDI	0,00	0,00	0,00	817.364,54	-817.364,54	817.364,54	0,00
130.01	PERSONAL LABORAL FIJO. RETRIBUCIONES BASICAS PAS	4.046.026,94	-2.255,34	4.043.771,60	3.845.342,21	198.429,39	3.845.342,21	0,00
	Subtotal (Euros) Concepto 130 LABORAL FIJO. RETRIBUCIONES BÁSICAS	4.046.026,94	-2.255,34	4.043.771,60	4.662.706,75	-618.935,15	4.662.706,75	0,00
131.00	PERSONAL LABORAL FIJO. OTRAS RETRIBUCIONES PDI	0,00	360,00	360,00	60.826,33	-60.466,33	60.826,33	0,00
131.01	PERSONAL LABORAL FIJO. OTRAS RETRIBUCIONES PAS	2.646.284,79	-784,69	2.645.500,10	2.333.573,23	311.926,87	2.333.573,23	0,00
	Subtotal (Euros) Concepto 131 LABORAL FIJO. OTRAS RETRIBUCIONES	2.646.284,79	-424,69	2.645.860,10	2.394.399,56	251.460,54	2.394.399,56	0,00
132.01	PERSONAL LABORAL FIJO. VESTUARIO PAS	108.153,87	-43,65	108.110,22	0,00	108.110,22	0,00	0,00
	Subtotal (Euros) Concepto 132 LABORAL FIJO. VESTUARIO	108.153,87	-43,65	108.110,22	0,00	108.110,22	0,00	0,00
133.00	PERSONAL LABORAL EVENTUAL. RETRIBUCIONES BASICAS PDI	0,00	148.500,79	148.500,79	0,00	148.500,79	0,00	0,00
133.01	PERSONAL LABORAL EVENTUAL. OTRAS RETRIBUCIONES PDI	0,00	82.407,98	82.407,98	0,00	82.407,98	0,00	0,00
133.02	PERSONAL LABORAL EVENTUAL. COMPLEMENTO AUTONÓMICO	0,00	0,00	0,00	0,00	0,00	0,00	0,00
	Subtotal (Euros) Concepto 133 LABORAL EVENTUAL PDI	0,00	230.908,77	230.908,77	0,00	230.908,77	0,00	0,00
134.00	PERSONAL LABORAL EVENTUAL. RETRIBUCIONES BASICAS	3.526.674,30	376.734,52	3.903.408,82	4.455.961,61	-552.552,79	4.455.961,61	0,00
134.01	PERSONAL LABORAL EVENTUAL. OTRAS RETRIBUCIONES	282.890,30	185.722,36	468.612,66	848.896,84	-380.284,18	848.896,84	0,00
	Subtotal (Euros) Concepto 134 LABORAL EVENTUAL	3.809.564,60	562.456,88	4.372.021,48	5.304.858,45	-932.836,97	5.304.858,45	0,00
	Subtotal (Euros) Artículo 13: GASTOS DE PERSONAL LABORAL.	10.610.030,20	790.641,97	11.400.672,17	12.361.964,76	-961.292,59	12.361.964,76	0,00
145.00	RETRIBUCIONES BASICAS ASOCIADOS LRU	1.662.429,20	0,00	1.662.429,20	1.212.087,43	450.341,77	1.212.087,43	0,00
145.01	OTRAS RETRIBUCIONES ASOCIADOS LRU	1.343.611,15	4.996,22	1.348.607,37	1.089.548,39	259.058,98	1.089.548,39	0,00
	Subtotal (Euros) Concepto 145 RETRIBUCIONES ASOCIADOS LRU	3.006.040,35	4.996,22	3.011.036,57	2.301.635,82	709.400,75	2.301.635,82	0,00
146.00	RETRIBUCIONES BASICAS ASOCIADOS CC.S. LRU	0,00	0,00	0,00	0,00	0,00	0,00	0,00

CUENTAS ANUALES 2006
GASTOS DE PRESUPUESTO CORRIENTE
POR PARTIDAS

CÓDIGO	APLICACIONES	Crédito Inicial	Modificaciones	Crédito Total	Oblig. Reconoc.	Remanentes	Pagos Netos	Acreedores
	Subtotal (Euros) Concepto 146 RETRIBUCIONES ASOCIADOS CC.S. LRU	0,00	0,00	0,00	0,00	0,00	0,00	0,00
147.00	RETRIBUCIONES BASICAS VISITANTES LRU	9.775,52	0,00	9.775,52	777,96	8.997,56	777,96	0,00
147.01	OTRAS RETRIBUCIONES VISITANTES LRU	6.425,10	0,00	6.425,10	480,11	5.944,99	480,11	0,00
	Subtotal (Euros) Concepto 147 RETRIBUCIONES VISITANTES LRU	16.200,62	0,00	16.200,62	1.258,07	14.942,55	1.258,07	0,00
148.00	RETRIBUCIONES BASICAS EMERITOS LRU	100.124,35	0,00	100.124,35	35.712,96	64.411,39	35.712,96	0,00
148,01	OTRAS RETRIBUCIONES EMERITOS LRU	0,00	0,00	0,00	3.916,80	-3.916,80	3.916,80	0,00
	Subtotal (Euros) Concepto 148 RETRIBUCIONES EMERITOS LRU	100.124,35	0,00	100.124,35	39.629,76	60.494,59	39.629,76	0,00
	Subtotal (Euros) Artículo 14: GASTOS DE OTRO PERSONAL	3.122.365,32	4.996,22	3.127.361,54	2.342.523,65	784.837,89	2.342.523,65	0,00
150	PRODUCTIVIDAD	922,36	0,00	922,36	0,00	922,36	0,00	0,00
150.00	COMPLEMENTO DE PRODUCTIVIDAD POR MERITOS INVESTIGADORES	1.000.752,19	349.271,11	1.350.023,30	1.142.943,87	207.079,43	1.142.943,87	0,00
150.01	COMPLEMENTO AUTON. ART. 66 LOU	3.517.026,11	0,00	3.517.026,11	3.671.040,70	-154.014,59	3.671.040,70	0,00
150.02	PRODUCTIVIDAD PLAZAS VINCULADAS	727.478,16	0,00	727.478,16	663.964,46	63.513,70	663.964,46	0,00
150.03	PRODUCTIVIDAD DEL P.A.S.	466.999,19	599,96	467.599,15	492.070,51	-24.471,36	492.070,51	0,00
	Subtotal (Euros) Concepto 150 PRODUCTIVIDAD	5.713.178,01	349.871,07	6.063.049,08	5.970.019,54	93.029,54	5.970.019,54	0,00
151	GRATIFICACIONES	345.338,34	-20.200,00	325.138,34	0,00	325.138,34	0,00	0,00
151.00	GRATIFICACIONES P.D.I.	0,00	34.123,95	34.123,95	297.010,10	-262.886,15	297.010,10	0,00
151.01	GRATIFICACIONES P.A.S.	11.930,91	19.201,06	31.131,97	58.270,16	-27.138,19	58.270,16	0,00
	Subtotal (Euros) Concepto 151 GRATIFICACIONES	357.269,25	33.125,01	390.394,26	355.280,26	35.114,00	355.280,26	0,00
152	HORAS EXTRAORDINARIAS	0,00	0,00	0,00	713,05	-713,05	713,05	0,00
	Subtotal (Euros) Concepto 152 HORAS EXTRAORDINARIAS	0,00	0,00	0,00	713,05	-713,05	713,05	0,00
	Subtotal (Euros) Artículo 15: INCENTIVOS AL RENDIMIENTO	6.070.447,26	382.996,08	6.453.443,34	6.326.012,85	127.430,49	6.326.012,85	0,00
160	CUOTAS SOCIALES	5.830,37	0,00	5.830,37	0,00	5.830,37	0,00	0,00
160.00	SEGURIDAD SOCIAL A CARGO UCA	6.599.138,22	373.713,88	6.972.852,10	6.257.574,81	715.277,29	5.725.177,05	532.397,76
	Subtotal (Euros) Concepto 160 CUOTAS SOCIALES	6.604.968,59	373.713,88	6.978.682,47	6.257.574,81	721.107,66	5.725.177,05	532.397,76
162	PRESTACIONES Y GASTOS SOCIALES DEL PERSONAL	689.367,00	-3.600,00	685.767,00	0,00	685.767,00	0,00	0,00
162.03	TRANSPORTE	0,00	0,00	0,00	59,85	-59,85	59,85	0,00
162.04	FONDO PENSIONES	0,00	0,00	0,00	243.396,82	-243.396,82	243.396,82	0,00
162.05	ACCIÓN SOCIAL	0,00	0,00	0,00	132.956,43	-132.956,43	132.956,43	0,00
162.06	SEGUROS	0,00	0,00	0,00	31.812,59	-31.812,59	31.812,59	0,00
162.99	OTROS	0,00	0,00	0,00	63.979,79	-63.979,79	33.654,25	30.325,54
	Subtotal (Euros) Concepto 162 GASTOS SOCIALES A CARGO UCA P. NO LAB.	689.367,00	-3.600,00	685.767,00	472.205,48	213.561,52	441.879,94	30.325,54
	Subtotal (Euros) Artículo 16: CUOTAS, PRESTACIONES Y GASTOS SOCIALES A CARGO DE LA UCA	7.294.335,59	370.113,88	7.664.449,47	6.729.780,29	934.669,18	6.167.056,99	562.723,30
	Subtotal (Euros) Capítulo 1: GASTOS DE PERSONAL	73.196.196,10	1.380.192,97	74.576.389,07	72.682.909,20	1.893.479,87	72.120.185,90	562.723,30
202	DE EDIFICIO Y OTRAS CONSTRUCCIONES.	95.841,88	0,00	95.841,88	91.446,52	4.395,36	90.186,36	1.260,16
203.00	DE MAQUINARIA	0,00	0,00	0,00	4.757,22	-4.757,22	4.757,22	0,00
203.01	DE INSTALACIONES	0,00	0,00	0,00	2.097,13	-2.097,13	2.097,13	0,00
204	DE MATERIAL DE TRANSPORTE.	35.074,18	0,00	35.074,18	30.736,78	4.337,40	29.489,57	1.247,21
205	DE MOBILIARIO Y ENSERES.	32.795,78	0,00	32.795,78	116.705,52	-83.909,74	107.065,40	9.640,12
206	DE EQUIPOS PARA PROCESO DE INFORMACION	25.555,54	0,00	25.555,54	41.581,27	-16.025,73	40.258,21	1.323,06
208	DE OTRO INMOVILIZADO MATERIAL.	0,00	0,00	0,00	7.297,80	-7.297,80	7.297,80	0,00

CUENTAS ANUALES 2006
GASTOS DE PRESUPUESTO CORRIENTE
POR PARTIDAS

CÓDIGO	APLICACIONES	Crédito Inicial	Modificaciones	Crédito Total	Oblig. Reconoc.	Remanentes	Pagos Netos	Acreedores
	Subtotal (Euros) Artículo 20: ARRENDAMIENTO Y CANONES	189.267,38	0,00	189.267,38	294.622,24	-105.354,86	281.151,69	13.470,55
210	DE INFRAESTRUCTURA Y BIENES NATURALES	0,00	0,00	0,00	0,00	0,00	0,00	0,00
212	DE EDIFICIOS Y OTRAS CONSTRUCCIONES.	1.422.686,28	3.073,09	1.425.759,37	738.425,63	687.333,74	628.479,57	109.946,06
213	DE MAQUINARIA, INSTALACIONES Y UTILLAJE.	78.163,87	2.786,18	80.950,05	0,00	80.950,05	0,00	0,00
213.00	DE MAQUINARIA	0,00	0,00	0,00	206.802,52	-206.802,52	191.611,02	15.191,50
213.01	DE INSTALACIONES	0,00	0,00	0,00	193.236,05	-193.236,05	177.423,29	15.812,76
213.02	DE UTILLAJE	0,00	0,00	0,00	310,30	-310,30	310,30	0,00
214	DE ELEMENTOS DE TRANSPORTE.	19.570,00	0,00	19.570,00	59.958,44	-40.388,44	56.891,05	3.067,39
215	DE MOBILIARIO Y ENSERES.	33.266,30	-500,00	32.766,30	143.472,71	-110.706,41	130.225,98	13.246,73
216	DE EQUIPOS PARA PROCESOS DE LA INFORMACION.	490.158,87	-5.967,23	484.191,64	298.380,47	185.811,17	279.138,26	19.242,21
219	DE INMOVILIZADO MATERIAL.	0,00	1.102,00	1.102,00	13.768,55	-12.666,55	13.649,07	119,48
	Subtotal (Euros) Artículo 21: REPARACIONES, MANTENIMIENTO Y CONSERVACION	2.043.845,32	494,04	2.044.339,36	1.654.354,67	389.984,69	1.477.728,54	176.626,13
220.00	MATERIAL DE OFICINA ORDINARIO NO INVENTARIABLE	307.460,96	-25.254,20	282.206,76	507.933,84	-225.727,08	455.680,67	52.253,17
220.01	PRENSA, REVISTA, LIBROS Y OTRAS PUBLICACIONES	1.459.826,89	65.438,57	1.525.265,46	1.563.769,69	-38.504,23	1.526.889,83	36.879,86
220.02	MATERIAL INFORMÁTICO NO INVENTARIABLE	115.405,24	-43.000,00	72.405,24	358.578,17	-286.172,93	308.641,83	49.936,34
220.99	OTRO MATERIAL NO INVENTARIABLE	0,00	0,00	0,00	7.229,57	-7.229,57	6.852,57	377,00
	Subtotal (Euros) Concepto 220 MATERIAL OFICINA	1.882.693,09	-2.815,63	1.879.877,46	2.437.511,27	-557.633,81	2.298.064,90	139.446,37
221.00	ENERGIA ELECTRICA	182.735,63	1.235.415,00	1.418.150,63	1.268.576,22	149.574,41	1.263.858,74	4.717,48
221.01	AGUA	43.689,62	145.547,83	189.237,45	161.710,08	27.527,37	153.117,91	8.592,17
221.02	GAS	35.014,33	24.077,30	59.091,63	82.650,79	-23.559,16	75.309,13	7.341,66
221.03	COMBUSTIBLES	19.570,00	0,00	19.570,00	13.091,72	6.478,28	12.733,40	358,32
221.05	PRODUCTOS ALIMENTICIOS	0,00	0,00	0,00	168,00	-168,00	168,00	0,00
221.06	PRODUCTOS FARMACEUTICOS	600,00	0,00	600,00	4.110,63	-3.510,63	2.568,73	1.541,90
221.07	MATERIAL DOCENTE	11.060,00	-510,40	10.549,60	423.480,50	-412.930,90	379.725,87	43.754,63
221.08	MATERIAL DE DEPORTE	15.000,00	0,00	15.000,00	27.063,43	-12.063,43	22.609,33	4.454,10
221.10	MATERIAL PARA REPARACIONES	3.202,53	0,00	3.202,53	42.634,13	-39.431,60	40.206,08	2.428,05
221.11	REPUESTOS DE MAQUINA	0,00	0,00	0,00	83.954,27	-83.954,27	70.886,58	13.067,69
221.12	MATERIAL ELECTRONICO	0,00	0,00	0,00	68.310,35	-68.310,35	65.836,89	2.473,46
221.99	OTROS SUMINISTROS	95.709,19	0,00	95.709,19	202.194,63	-106.485,44	190.184,15	12.010,48
	Subtotal (Euros) Concepto 221 SUMINISTROS	406.581,30	1.404.529,73	1.811.111,03	2.377.944,75	-566.833,72	2.277.204,81	100.739,94
222.00	TELEFONICAS	185.576,90	19.806,81	205.383,71	350.116,97	-144.733,26	31.078,93	319.038,04
222.01	POSTALES	49.769,30	-1.000,00	48.769,30	82.966,47	-34.197,17	74.983,01	7.983,46
222.02	TELEGRAFICAS	1.545,00	0,00	1.545,00	135,11	1.409,89	108,77	26,34
222.04	COMUNICACIONES INFORMATICAS.	131.818,77	27.467,23	159.286,00	156.444,82	2.841,18	147.961,28	8.483,54
	Subtotal (Euros) Concepto 222 COMUNICACIONES	368.709,97	46.274,04	414.984,01	589.663,37	-174.679,36	254.131,99	335.531,38
223	TRANSPORTES	131.805,15	0,00	131.805,15	113.130,31	18.674,84	99.399,20	13.731,11
	Subtotal (Euros) Concepto 223 TRANSPORTES	131.805,15	0,00	131.805,15	113.130,31	18.674,84	99.399,20	13.731,11
224	PRIMAS DE SEGUROS	129.574,00	0,00	129.574,00	0,00	129.574,00	0,00	0,00
224.01	PRIMAS DE SEGUROS DE ELEMENTOS DE TRANSPORTE	0,00	0,00	0,00	11.268,41	-11.268,41	9.723,22	1.545,19
224.02	PRIMAS DE SEGUROS DE MOBILIARIO	0,00	0,00	0,00	103.122,90	-103.122,90	103.080,62	42,28

CUENTAS ANUALES 2006
GASTOS DE PRESUPUESTO CORRIENTE
POR PARTIDAS

CÓDIGO	APLICACIONES	Crédito Inicial	Modificaciones	Crédito Total	Oblig. Reconoc.	Remanentes	Pagos Netos	Acreedores
224.09	OTROS RIESGOS	2.775,00	63,90	2.838,90	60.585,63	-57.746,73	48.692,03	11.893,60
	Subtotal (Euros) Concepto 224 PRIMAS DE SEGUROS	132.349,00	63,90	132.412,90	174.976,94	-42.564,04	161.495,87	13.481,07
225	TRIBUTOS	2.884,00	3.882,55	6.766,55	0,00	6.766,55	0,00	0,00
225.00	ESTATALES	0,00	0,00	0,00	9.970,83	-9.970,83	9.970,83	0,00
225.01	LOCALES	0,00	0,00	0,00	8.107,91	-8.107,91	6.136,36	1.971,55
225.02	AUTONÓMICOS	0,00	0,00	0,00	5,93	-5,93	5,93	0,00
	Subtotal (Euros) Concepto 225 TRIBUTOS	2.884,00	3.882,55	6.766,55	18.084,67	-11.318,12	16.113,12	1.971,55
226.01	ATENCIONES PROTOCOLARIAS Y REPRESENTATIVAS	36.150,00	35,00	36.185,00	164.283,84	-128.098,84	148.402,95	15.880,89
226.02	INFORMACION, DIVULGACIÓN	91.180,00	5.500,00	96.680,00	321.362,33	-224.682,33	278.263,33	43.099,00
226.03	JURIDICOS, CONTENCIOSOS	257.500,00	0,00	257.500,00	241.480,29	16.019,71	240.080,29	1.400,00
226.04	GASTOS DE FORMACION Y DESARROLLO	138.000,00	0,00	138.000,00	126.548,60	11.451,40	90.395,16	36.153,44
226.06	REUNIONES, CONFERENCIAS Y MESAS REDONDAS	165.640,46	-33.468,97	132.171,49	525.081,56	-392.910,07	491.949,38	33.132,18
226.08	PREMIOS, CONCURSOS Y OTROS	0,00	0,00	0,00	6.925,00	-6.925,00	6.925,00	0,00
226.09	ACTIVIDADES CULTURALES	745.735,00	-193.540,60	552.194,40	193.894,21	358.300,19	173.451,50	20.442,71
226.10	ACTIVIDADES DEPORTIVAS	299.000,00	77.835,94	376.835,94	294.182,44	82.653,50	283.348,20	10.834,24
226.99	OTROS	2.980.465,46	3.874.249,57	6.854.715,03	273.455,57	6.581.259,46	258.195,89	15.259,68
	Subtotal (Euros) Concepto 226 GASTOS DIVERSOS	4.713.670,92	3.730.610,94	8.444.281,86	2.147.213,84	6.297.068,02	1.971.011,70	176.202,14
227	TRABAJOS REALIZADOS POR OTRAS EMPRESAS Y PROFESIONALES	0,00	7.120,00	7.120,00	0,00	7.120,00	0,00	0,00
227.00	LIMPIEZA Y ASEO	3.157.378,36	0,00	3.157.378,36	3.168.124,82	-10.746,46	2.885.420,68	282.704,14
227.01	SEGURIDAD	1.340.236,00	0,00	1.340.236,00	661.083,85	679.152,15	590.818,12	70.265,73
227.03	POSTALES	23.899,00	0,00	23.899,00	59.776,91	-35.877,91	52.237,79	7.539,12
227.05	PROCESOS ELECTORALES	0,00	0,00	0,00	0,00	0,00	0,00	0,00
227.06	ESTUDIOS Y TRABAJOS TECNICOS	408.225,82	-10.359,90	397.865,92	672.603,48	-274.737,56	582.443,62	90.159,86
227.07	EDICION DE LIBROS Y REVISTAS DE LA UNIVERSIDAD	279.314,25	21.258,44	300.572,69	145.226,43	155.346,26	108.411,91	36.814,52
227.08	SERVICIOS DE JARDINERÍA	0,00	0,00	0,00	95.413,92	-95.413,92	95.413,92	0,00
227.99	OTROS TRABAJOS REALIZADOS	77.871,43	29.000,00	106.871,43	182.842,49	-75.971,06	162.712,14	20.130,35
	Subtotal (Euros) Concepto 227 TRABAJOS REALIZADOS POR OTRAS EMPRESAS Y PROFESIONALES	5.286.924,86	47.018,54	5.333.943,40	4.985.071,90	348.871,50	4.477.458,18	507.613,72
	Subtotal (Euros) Artículo 22: MATERIAL, SUMINISTROS Y OTROS	12.925.618,29	5.229.564,07	18.155.182,36	12.843.597,05	5.311.585,31	11.554.879,77	1.288.717,28
230	DIETAS	290.387,26	-29.705,78	260.681,48	0,00	260.681,48	0,00	0,00
230.00	FUNCIONAMIENTO ORDINARIO	300,00	5.438,75	5.738,75	277.533,50	-271.794,75	258.599,47	18.934,03
230.01	TRIBUNALES OPOSICIONES PAS	0,00	0,00	0,00	838,44	-838,44	591,44	247,00
230.02	TRIBUNALES CUERPOS DOCENTES	0,00	554,81	554,81	3.696,44	-3.141,63	3.247,64	448,80
230.03	TRIBUNALES TESIS DOCTORALES	0,00	28.112,22	28.112,22	29.258,64	-1.146,42	28.758,97	499,67
230.04	ALUMNOS VISITANTES	0,00	0,00	0,00	257,84	-257,84	257,84	0,00
230.05	PRUEBAS DE ACCESO.	0,00	0,00	0,00	19.109,41	-19.109,41	19.015,65	93,76
	Subtotal (Euros) Concepto 230 DIETAS	290.687,26	4.400,00	295.087,26	330.694,27	-35.607,01	310.471,01	20.223,26
231	LOCOMOCION	120.713,45	-46.592,74	74.120,71	0,00	74.120,71	0,00	0,00
231.00	FUNCIONAMIENTO ORDINARIO	2.000,00	382,82	2.382,82	302.153,88	-299.771,06	280.230,80	21.923,08
231.01	TRIBUNALES OPOSICIONES PAS	0,00	0,00	0,00	1.494,95	-1.494,95	1.143,35	351,60
231.02	TRIBUNALES CUERPOS DOCENTES	0,00	1.112,91	1.112,91	4.325,24	-3.212,33	3.530,65	794,59

GASTOS DE PRESUPUESTO CORRIENTE

POR PARTIDAS

CÓDIGO	APLICACIONES	Crédito Inicial	Modificaciones	Crédito Total	Oblig. Reconoc.	Remanentes	Pagos Netos	Acreedores
231.03	TRIBUNALES TESIS DOCTORALES	0,00	45.097,01	45.097,01	46.755,57	-1.658,56	46.166,72	588,85
231.04	ALUMNOS VISITANTES	0,00	0,00	0,00	352,58	-352,58	352,58	0,00
231.05	PRUEBAS DE ACCESO.	0,00	0,00	0,00	25.257,99	-25.257,99	25.063,45	194,54
	Subtotal (Euros) Concepto 231 LOCOMOCION	122.713,45	0,00	122.713,45	380.340,21	-257.626,76	356.487,55	23.852,66
233	OTRAS INDEMNIZACIONES	11.859,42	-440,54	11.418,88	0,00	11.418,88	0,00	0,00
233.01	TRIBUNALES OPOSICIONES PAS	0,00	0,00	0,00	3.067,22	-3.067,22	2.922,52	144,70
233.02	TRIBUNALES CUERPOS DOCENTES	0,00	440,54	440,54	1.970,19	-1.529,65	1.664,26	305,93
233.04	ORGANOS COLEGIADOS	0,00	0,00	0,00	0,00	0,00	0,00	0,00
233.06	DIRECT. SEC. ALUMNOS	0,00	0,00	0,00	14.720,31	-14.720,31	13.875,38	844,93
	Subtotal (Euros) Concepto 233 OTRAS INDEMNIZACIONES	11.859,42	0,00	11.859,42	19.757,72	-7.898,30	18.462,16	1.295,56
234	ORGANOS COLEGIADOS	18.000,00	0,00	18.000,00	80.881,27	-62.881,27	80.881,27	0,00
	Subtotal (Euros) Concepto 234 OTRAS INDEMNIZACIONES	18.000,00	0,00	18.000,00	80.881,27	-62.881,27	80.881,27	0,00
	Subtotal (Euros) Artículo 23: INDEMNIZACIONES POR RAZON DEL SERVICIO	443.260,13	4.400,00	447.660,13	811.673,47	-364.013,34	766.301,99	45.371,48
	Subtotal (Euros) Capítulo 2: GASTOS CORRIENTES EN BIENES Y SERVICIOS	15.601.991,12	5.234.458,11	20.836.449,23	15.604.247,43	5.232.201,80	14.080.061,99	1.524.185,44
310	INTERESES DE PRESTAMOS	1.869.527,00	0,00	1.869.527,00	0,00	1.869.527,00	0,00	0,00
310.00	INTERESES DE PRESTAMOS A C/P	0,00	0,00	0,00	0,00	0,00	0,00	0,00
310.01	INTERESES DE PRESTAMOS A L/P	0,00	0,00	0,00	1.090.323,93	-1.090.323,93	1.090.323,93	0,00
	Subtotal (Euros) Concepto 310 INTERESES DE PRESTAMOS	1.869.527,00	0,00	1.869.527,00	1.090.323,93	779.203,07	1.090.323,93	0,00
311	GASTOS DE EMISION, MODIFICACION Y CANCELACION DE PRESTAMOS	30.000,00	0,00	30.000,00	9.720,49	20.279,51	9.720,49	0,00
	Subtotal (Euros) Concepto 311 GASTOS DE EMISION, MODIFICACION Y CANCELACION DE PRES	30.000,00	0,00	30.000,00	9.720,49	20.279,51	9.720,49	0,00
	Subtotal (Euros) Artículo 31: GASTOS FINANCIEROS DE PRESTAMOS	1.899.527,00	0,00	1.899.527,00	1.100.044,42	799.482,58	1.100.044,42	0,00
340.02	DE CUENTAS CORRIENTES	0,00	0,00	0,00	0,00	0,00	0,00	0,00
	Subtotal (Euros) Concepto 340 GASTOS FINANCIEROS DE DEPÓSITOS	0,00	0,00	0,00	0,00	0,00	0,00	0,00
342	INTERESES DE DEMORA	1.859.436,35	3.728,77	1.863.165,12	1.822.808,00	40.357,12	1.670.443,64	152.364,36
	Subtotal (Euros) Concepto 342 INTERESES DE DEMORA	1.859.436,35	3.728,77	1.863.165,12	1.822.808,00	40.357,12	1.670.443,64	152.364,36
349.00	GASTOS FINANCIEROS POR INTERESES EN CONTRA.	0,00	0,00	0,00	311,97	-311,97	311,97	0,00
349.01	DIFERENCIAS EN CAMBIOS DE DIVISAS	1.500,00	0,00	1.500,00	0,00	1.500,00	0,00	0,00
349.09	OTROS GASTOS FINANCIEROS	1.000,00	0,00	1.000,00	0,00	1.000,00	0,00	0,00
	Subtotal (Euros) Concepto 349 OTROS GASTOS FINANCIEROS	2.500,00	0,00	2.500,00	311,97	2.188,03	311,97	0,00
	Subtotal (Euros) Artículo 34: GASTOS FINANCIEROS DE DEPOSITOS, FIANZAS Y OTROS	1.861.936,35	3.728,77	1.865.665,12	1.823.119,97	42.545,15	1.670.755,61	152.364,36
	Subtotal (Euros) Capítulo 3: GASTOS FINANCIEROS	3.761.463,35	3.728,77	3.765.192,12	2.923.164,39	842.027,73	2.770.800,03	152.364,36
441	A UNIVERSIDADES PUBLICAS	0,00	0,00	0,00	0,00	0,00	0,00	0,00
	Subtotal (Euros) Artículo 44: A EMPRESAS PUBLICAS Y OTROS ENTES PUBLICOS DE LA CC.AA.	0,00	0,00	0,00	0,00	0,00	0,00	0,00
450	A LA COMUNIDAD AUTONOMA	0,00	0,00	0,00	0,00	0,00	0,00	0,00
451	A OTRAS COMUNIDADES AUTONOMAS	0,00	0,00	0,00	0,00	0,00	0,00	0,00
	Subtotal (Euros) Artículo 45: A COMUNIDADES AUTONOMAS	0,00	0,00	0,00	0,00	0,00	0,00	0,00
461	A AYUNTAMIENTOS	0,00	187,27	187,27	187,27	0,00	187,27	0,00
	Subtotal (Euros) Artículo 46: A CORPORACIONES LOCALES	0,00	187,27	187,27	187,27	0,00	187,27	0,00
480	BECAS Y AYUDAS PROPIAS A ESTUDIANTES	519.642,00	284.304,63	803.946,63	0,00	803.946,63	0,00	0,00
480.00	BECAS Y AYUDAS A ESTUDIANTES PRIMER Y SEGUNDO CICLO	0,00	3.320,00	3.320,00	45.612,50	-42.292,50	43.618,50	1.994,00

CUENTAS ANUALES 2006
GASTOS DE PRESUPUESTO CORRIENTE
POR PARTIDAS

CÓDIGO	APLICACIONES	Crédito Inicial	Modificaciones	Crédito Total	Oblig. Reconoc.	Remanentes	Pagos Netos	Acreedores
480.01	BECAS Y AYUDAS A ESTUDIANTES TERCER CICLO	0,00	21.595,00	21.595,00	148.916,80	-127.321,80	147.799,37	1.117,43
480.02	BECAS PARA INTERCAMBIO DE ESTUDIANTES	0,00	9.000,00	9.000,00	44.360,50	-35.360,50	44.360,50	0,00
480.03	AYUDAS A ASOCIACIONES ESTUDIANTES	0,00	1.200,00	1.200,00	15.342,00	-14.142,00	15.342,00	0,00
480.04	BECAS PROPIAS PARA PRACTICAS EN EMPRESAS	0,00	35.494,26	35.494,26	223.678,04	-188.183,78	211.937,29	11.740,75
480.05	AYUDAS A DEPORTISTAS	0,00	14.560,00	14.560,00	20.929,97	-6.369,97	17.472,00	3.457,97
480.99	OTRAS BECAS Y AYUDAS PROPIAS A ESTUDIANTES	0,00	12.206,00	12.206,00	86.632,81	-74.426,81	81.602,81	5.030,00
	Subtotal (Euros) Concepto 480 BECAS Y AYUDAS PROPIAS A ESTUDIANTES	519.642,00	381.679,89	901.321,89	585.472,62	315.849,27	562.132,47	23.340,15
481	BECAS Y AYUDAS A ESTUDIANTES CON FINANCIACION EXTERNA	0,00	344.888,91	344.888,91	0,00	344.888,91	0,00	0,00
481.00	BECAS Y AYUDAS A ESTUDIANTES MINISTERIO DE EDUCACION Y CIENC	0,00	70.281,35	70.281,35	141.402,64	-71.121,29	141.402,64	0,00
481.01	BECAS Y AYUDAS A ESTUDIANTES CONSEJERIA INNOVACION, CIENCIA	250.000,00	255.004,89	505.004,89	351.189,95	153.814,94	351.189,95	0,00
481.02	BECAS DE PRACTICAS EN EMPRESAS CONSEJERIA INNOVACION, CIENCIA	110.000,00	352.838,30	462.838,30	200.230,72	262.607,58	195.673,42	4.557,30
481.03	BECAS DE PRÁCTICAS EN EMPRESAS OTRAS CONSEJERÍAS JUNTA ANDALUCÍA	0,00	0,00	0,00	7.320,76	-7.320,76	7.320,76	0,00
481.99	OTRAS BECAS Y AYUDAS A ESTUDIANTES	0,00	21.128,69	21.128,69	55.171,20	-34.042,51	55.171,20	0,00
	Subtotal (Euros) Concepto 481 BECAS Y AYUDAS A ESTUDIANTES CON FINANCIACION EXTERNA	360.000,00	1.044.142,14	1.404.142,14	755.315,27	648.826,87	750.757,97	4.557,30
482	BECAS Y AYUDAS PROPIAS DE LA UNIVERSIDAD	402.176,00	21.660,06	423.836,06	0,00	423.836,06	0,00	0,00
482.00	BECAS Y AYUDAS INVESTIGACION	0,00	48.000,00	48.000,00	222.644,20	-174.644,20	202.334,20	20.310,00
482.99	OTRAS BECAS Y AYUDAS PROPIAS	0,00	22.855,04	22.855,04	239.522,46	-216.667,42	229.266,34	10.256,12
	Subtotal (Euros) Concepto 482 BECAS Y AYUDAS PROPIAS DE LA UNIVERSIDAD	402.176,00	92.515,10	494.691,10	462.166,66	32.524,44	431.600,54	30.566,12
483	BECAS Y AYUDAS CON FINANCIACION EXTERNA	0,00	75.670,85	75.670,85	0,00	75.670,85	0,00	0,00
483.00	BECAS Y AYUDAS INVESTIGACION	0,00	76.752,05	76.752,05	98.950,00	-22.197,95	98.775,00	175,00
483.01	BECAS Y AYUDAS COLABORACION	0,00	0,00	0,00	2.550,00	-2.550,00	2.250,00	300,00
483.02	PROGRAMA SOCRATES ERASMUS	0,00	72.762,20	72.762,20	65.430,14	7.332,06	65.430,14	0,00
483.99	OTRAS	0,00	74.750,16	74.750,16	46.333,05	28.417,11	44.125,05	2.208,00
	Subtotal (Euros) Concepto 483 BECAS Y AYUDAS CON FINANCIACION EXTERNA	0,00	299.935,26	299.935,26	213.263,19	86.672,07	210.580,19	2.683,00
484	CONVENIOS CON OTRAS INSTITUCIONES	297.384,00	195.573,87	492.957,87	0,00	492.957,87	0,00	0,00
484.00	PRACTICUM CIENCIAS DE LA EDUCACION	0,00	0,00	0,00	70.421,05	-70.421,05	70.421,05	0,00
484.01	CONVENIOS CON ENTES PUBLICOS	0,00	-18.000,00	-18.000,00	10.387,96	-28.387,96	10.387,96	0,00
484.02	CONVENIOS CON ENTES PRIVADOS	0,00	0,00	0,00	43.513,00	-43.513,00	4.580,28	38.932,72
484.99	OTROS CONVENIOS	0,00	0,00	0,00	5.839,88	-5.839,88	5.839,88	0,00
	Subtotal (Euros) Concepto 484 CONVENIOS CON OTRAS INSTITUCIONES	297.384,00	177.573,87	474.957,87	130.161,89	344.795,98	91.229,17	38.932,72
485	A OTRAS INSTITUCIONES SIN FINES DE LUCRO	29.228,06	95.293,60	124.521,66	0,00	124.521,66	0,00	0,00
485.00	A FUNDACIONES UNIVERSITARIAS	0,00	301.171,32	301.171,32	429.759,80	-128.588,48	421.806,78	7.953,02
485.01	A OTRAS FUNDACIONES	0,00	0,00	0,00	62.378,17	-62.378,17	62.378,17	0,00
485.99	A OTRAS INSTITUCIONES SIN FINES DE LUCRO	0,00	-500,00	-500,00	17.082,38	-17.582,38	14.313,38	2.769,00
	Subtotal (Euros) Concepto 485 A OTRAS INSTITUCIONES SIN FINES DE LUCRO	29.228,06	395.964,92	425.192,98	509.220,35	-84.027,37	498.498,33	10.722,02
489	OTRAS AYUDAS Y SUBVENCIONES	0,00	0,00	0,00	0,00	0,00	0,00	0,00
	Subtotal (Euros) Concepto 489 OTRAS AYUDAS Y SUBVENCIONES	0,00	0,00	0,00	0,00	0,00	0,00	0,00
	Subtotal (Euros) Artículo 48: A FAMILIAS E INSTITUCIONES SIN FINES DE LUCRO	1.608.430,06	2.391.811,18	4.000.241,24	2.655.599,98	1.344.641,26	2.544.798,67	110.801,31
	Subtotal (Euros) Capítulo 4: TRANSFERENCIAS CORRIENTES	1.608.430,06	2.391.998,45	4.000.428,51	2.655.787,25	1.344.641,26	2.544.985,94	110.801,31
600	TERRENOS Y BIENES NATURALES	697.815,68	475.690,78	1.173.506,46	0,00	1.173.506,46	0,00	0,00

CUENTAS ANUALES 2006
GASTOS DE PRESUPUESTO CORRIENTE
POR PARTIDAS

CÓDIGO	APLICACIONES	Crédito Inicial	Modificaciones	Crédito Total	Oblig. Reconoc.	Remanentes	Pagos Netos	Acreedores
	Subtotal (Euros) Concepto 600 TERRENOS Y BIENES NATURALES	697.815,68	475.690,78	1.173.506,46	0,00	1.173.506,46	0,00	0,00
	EDIFICIOS Y OTRAS CONSTRUCCIONES	0,00	715.673,80	715.673,80	0,00	715.673,80	0,00	0,00
602	EDIFICIOS ADMINISTRATIVOS	0,00	0,00	0,00	25.360,08	-25.360,08	0,00	25.360,08
602.02	EDIFICIOS EDUCATIVOS CULTURALES	0,00	0,00	0,00	96.594,41	-96.594,41	38.840,44	57.753,97
602.05	INSTALACIONES DEPORTIVAS	0,00	0,00	0,00	29.823,70	-29.823,70	0,00	29.823,70
602.06	OTRAS CONSTRUCCIONES	0,00	74.307,04	74.307,04	715.409,65	-641.102,61	706.535,07	8.874,58
	Subtotal (Euros) Concepto 602 EDIFICIOS Y OTRAS CONSTRUCCIONES	0,00	789.980,84	789.980,84	867.187,84	-77.207,00	745.375,51	121.812,33
603	MAQUINARIA, INSTALACIONES Y UTILLAJE	0,00	635.280,63	635.280,63	0,00	635.280,63	0,00	0,00
603.00	MAQUINARIA	0,00	12.020,20	12.020,20	159.421,29	-147.401,09	0,00	159.421,29
603.01	INSTALACIONES	0,00	52.694,47	52.694,47	410.228,83	-357.534,36	243.290,37	166.938,46
603.02	UTILLAJE	0,00	0,00	0,00	0,00	0,00	0,00	0,00
	Subtotal (Euros) Concepto 603 MAQUINARIA, INSTALACIONES Y UTILLAJE	0,00	699.995,30	699.995,30	569.650,12	130.345,18	243.290,37	326.359,75
605	MOBILIARIO Y ENSERES	0,00	63.575,54	63.575,54	0,00	63.575,54	0,00	0,00
605.00	MOBILIARIO	0,00	31.337,30	31.337,30	127.578,61	-96.241,31	110.871,05	16.707,56
605.01	EQUIPOS DE OFICINA	0,00	3.863,32	3.863,32	3.863,32	0,00	3.863,32	0,00
605.02	MATERIAL DE OFICINA	0,00	309,86	309,86	6.419,94	-6.110,08	6.419,94	0,00
605.03	MATERIAL DE LABORATORIO	0,00	6.615,07	6.615,07	119.192,35	-112.577,28	117.308,35	1.884,00
	Subtotal (Euros) Concepto 605 MOBILIARIO Y ENSERES	0,00	105.701,09	105.701,09	257.054,22	-151.353,13	238.462,66	18.591,56
606	SISTEMAS PARA PROCESOS DE INFORMACIÓN	3.000,00	964.444,00	967.444,00	987.041,97	-19.597,97	755.204,80	231.837,17
	Subtotal (Euros) Concepto 606 SISTEMAS PARA PROCESOS DE INFORMACIÓN	3.000,00	964.444,00	967.444,00	987.041,97	-19.597,97	755.204,80	231.837,17
608	OTRO INMOVILIZADO MATERIAL	0,00	12.774,25	12.774,25	0,00	12.774,25	0,00	0,00
608.00	ADQUISICIÓN DE FONDOS BIBLIOGRÁFICOS	0,00	0,00	0,00	0,00	0,00	0,00	0,00
608.99	OTROS	0,00	56.692,83	56.692,83	116.736,46	-60.043,63	83.246,65	33.489,81
	Subtotal (Euros) Concepto 608 OTRO INMOVILIZADO MATERIAL	0,00	69.467,08	69.467,08	116.736,46	-47.269,38	83.246,65	33.489,81
	Subtotal (Euros) Artículo 60: INVERSION NUEVA. PLAN PROPIO	700.815,68	3.105.279,09	3.806.094,77	2.797.670,61	1.008.424,16	2.065.579,99	732.090,62
620	TERRENOS Y BIENES NATURALES	0,00	1.977.535,77	1.977.535,77	0,00	1.977.535,77	0,00	0,00
	Subtotal (Euros) Concepto 620 TERRENOS Y BIENES NATURALES	0,00	1.977.535,77	1.977.535,77	0,00	1.977.535,77	0,00	0,00
622	EDIFICIOS Y OTRAS CONSTRUCCIONES	0,00	9.123.732,26	9.123.732,26	0,00	9.123.732,26	0,00	0,00
622.02	EDIFICIOS EDUCATIVOS CULTURALES	0,00	0,00	0,00	3.740.869,69	-3.740.869,69	3.321.746,88	419.122,81
622.05	INSTALACIONES DEPORTIVAS	0,00	0,00	0,00	294.432,36	-294.432,36	294.432,36	0,00
	Subtotal (Euros) Concepto 622 EDIFICIOS Y OTRAS CONSTRUCCIONES	0,00	9.123.732,26	9.123.732,26	4.035.302,05	5.088.430,21	3.616.179,24	419.122,81
623.00	MAQUINARIA	0,00	0,00	0,00	0,00	0,00	0,00	0,00
623.01	INSTALACIONES	0,00	0,00	0,00	482.459,15	-482.459,15	443.788,02	38.671,13
	Subtotal (Euros) Concepto 623 MAQUINARIA, INSTALACIONES Y UTILLAJE	0,00	0,00	0,00	482.459,15	-482.459,15	443.788,02	38.671,13
624.01	MOTOCICLETAS	0,00	0,00	0,00	3.250,00	-3.250,00	3.250,00	0,00
	Subtotal (Euros) Concepto 624 ELEMENTOS DE TRANSPORTE	0,00	0,00	0,00	3.250,00	-3.250,00	3.250,00	0,00
625	MOBILIARIO Y ENSERES	0,00	930.332,92	930.332,92	0,00	930.332,92	0,00	0,00
625.00	MOBILIARIO	0,00	0,00	0,00	348.481,14	-348.481,14	102.824,66	245.656,48
625.01	EQUIPOS DE OFICINA	0,00	0,00	0,00	0,00	0,00	0,00	0,00
625.03	MATERIAL DE LABORATORIO	0,00	0,00	0,00	11.319,14	-11.319,14	11.319,14	0,00

CUENTAS ANUALES 2006
GASTOS DE PRESUPUESTO CORRIENTE
POR PARTIDAS

CÓDIGO	APLICACIONES	Crédito Inicial	Modificaciones	Crédito Total	Oblig. Reconoc.	Remanentes	Pagos Netos	Acreedores
	Subtotal (Euros) Concepto 625 MOBILIARIO Y ENSERES	0,00	930.332,92	930.332,92	359.800,28	570.532,64	114.143,80	245.656,48
626	SISTEMAS PARA PROCESOS DE INFORMACIÓN	0,00	0,00	0,00	87.352,03	-87.352,03	87.352,03	0,00
	Subtotal (Euros) Concepto 626 SISTEMAS PARA PROCESOS DE INFORMACIÓN	0,00	0,00	0,00	87.352,03	-87.352,03	87.352,03	0,00
628.99	OTROS	0,00	0,00	0,00	10.363,99	-10.363,99	6.522,07	3.841,92
	Subtotal (Euros) Concepto 628 OTRO INMOVILIZADO MATERIAL	0,00	0,00	0,00	10.363,99	-10.363,99	6.522,07	3.841,92
	Subtotal (Euros) Artículo 62: PLAN PLURIANUAL DE INVERSIONES. INVERSIÓN NUEVA	0,00	12.031.600,95	12.031.600,95	4.978.527,50	7.053.073,45	4.271.235,16	707.292,34
640.00	ACCIONES DE INVESTIGACION	250.000,00	702.729,70	952.729,70	198.104,28	754.625,42	193.505,54	4.598,74
640.01	AYUDA PARALELA A BECARIO	0,00	36.598,19	36.598,19	8.467,53	28.130,66	7.542,64	924,89
640.02	GRUPOS INVESTIGACION	800.000,00	452.427,33	1.252.427,33	669.804,42	582.622,91	613.521,77	56.282,65
640.03	INFRAESTRUCTURA CIENTIFICA	300.000,00	-248.015,04	51.984,96	408,00	51.576,96	0,00	408,00
640.04	MOVILIDAD PERSONAL INVESTIGADOR	168.000,00	335.554,81	503.554,81	221.353,06	282.201,75	221.353,06	0,00
640.05	ORGANIZACION DE CONGRESOS	27.000,00	17.331,55	44.331,55	23.638,02	20.693,53	23.606,48	31,54
640.06	PROYECTOS DE INVESTIGACION	2.800.000,00	5.614.687,95	8.414.687,95	3.879.872,39	4.534.815,56	3.724.515,51	155.356,88
640.07	PUBLICACIONES CIENTIFICAS	0,00	31.283,39	31.283,39	3.631,50	27.651,89	1.917,00	1.714,50
640.09	CONTRATOS CIENTIFICO-TECNICOS	2.260.000,00	2.042.169,88	4.302.169,88	2.428.575,17	1.873.594,71	2.169.593,77	258.981,40
640.10	O.T.R.I.	0,00	682.963,77	682.963,77	175.689,61	507.274,16	158.244,72	17.444,89
640.11	PROGRAMA FEDER III	3.150.000,00	2.289.596,60	5.439.596,60	1.804.671,89	3.634.924,71	994.091,02	810.580,87
640.14	CONTRATACIÓN LABORAL BECARIOS A P. INVESTIGADOR EN FORMACIÓN	0,00	1.071.884,63	1.071.884,63	466.606,67	605.277,96	449.173,30	17.433,37
	Subtotal (Euros) Concepto 640 INVESTIGACIÓN UNIVERSITARIA	9.755.000,00	13.029.212,76	22.784.212,76	9.880.822,54	12.903.390,22	8.557.064,81	1.323.757,73
641.00	TITULOS PROPIOS	0,00	2.430,67	2.430,67	1.326,22	1.104,45	1.326,22	0,00
641.01	CURSOS DE DOCTORADO	301.000,00	675.778,89	976.778,89	268.764,47	708.014,42	242.069,39	26.695,08
641.02	CURSOS DE POSTGRADO	0,00	25.000,00	25.000,00	834,50	24.165,50	834,50	0,00
641.04	FORMACION Y PERFECC. PROFESORADO	0,00	97.737,09	97.737,09	20.118,16	77.618,93	19.900,95	217,21
641.06	PROGRAMA TEMPUS	0,00	324.304,44	324.304,44	194.261,99	130.042,45	194.261,99	0,00
641.07	PROGRAMA ERASMUS	0,00	75.745,34	75.745,34	33.863,46	41.881,88	33.689,79	173,67
641.09	PROGRAMA COMENIUS	0,00	0,00	0,00	0,00	0,00	0,00	0,00
641.10	PROGRAMA COOPERACIÓN INTERUNIVERSITARIA	0,00	393.756,44	393.756,44	317.142,16	76.614,28	313.405,51	3.736,65
	Subtotal (Euros) Concepto 641 RENOVACION PEDAGOGICA	301.000,00	1.594.752,87	1.895.752,87	836.310,96	1.059.441,91	805.488,35	30.822,61
	Subtotal (Euros) Artículo 64: GASTOS DE INVERSIONES DE CARACTER INMATERIAL	10.056.000,00	14.623.965,63	24.679.965,63	10.717.133,50	13.962.832,13	9.362.553,16	1.354.580,34
660	TERRENOS Y BIENES NATURALES	0,00	144.835,98	144.835,98	0,00	144.835,98	0,00	0,00
	Subtotal (Euros) Concepto 660 TERRENOS Y BIENES NATURALES	0,00	144.835,98	144.835,98	0,00	144.835,98	0,00	0,00
662	EDIFICIOS Y OTRAS CONSTRUCCIONES	0,00	277.041,36	277.041,36	0,00	277.041,36	0,00	0,00
662.01	EDIFICIOS ADMINISTRATIVOS	0,00	0,00	0,00	27.327,86	-27.327,86	27.327,86	0,00
662.02	EDIFICIOS EDUCATIVOS CULTURALES	0,00	92.531,25	92.531,25	335.768,77	-243.237,52	198.491,73	137.277,04
662.06	OTRAS CONSTRUCCIONES	0,00	0,00	0,00	11.120,92	-11.120,92	11.120,92	0,00
	Subtotal (Euros) Concepto 662 EDIFICIOS Y OTRAS CONSTRUCCIONES	0,00	369.572,61	369.572,61	374.217,55	-4.644,94	236.940,51	137.277,04
663	MAQUINARIA, INSTALACIONES Y UTILLAJE	0,00	12.000,00	12.000,00	0,00	12.000,00	0,00	0,00
663.00	MAQUINARIA	0,00	0,00	0,00	0,00	0,00	0,00	0,00
663.01	INSTALACIONES	0,00	29.322,87	29.322,87	29.322,87	0,00	0,00	29.322,87
	Subtotal (Euros) Concepto 663 MAQUINARIA, INSTALACIONES Y UTILLAJE	0,00	41.322,87	41.322,87	29.322,87	12.000,00	0,00	29.322,87

CUENTAS ANUALES 2006
GASTOS DE PRESUPUESTO CORRIENTE
POR PARTIDAS

CÓDIGO	APLICACIONES	Crédito Inicial	Modificaciones	Crédito Total	Oblig. Reconoc.	Remanentes	Pagos Netos	Acreedores
665.00	MOBILIARIO	0,00	0,00	0,00	0,00	0,00	0,00	0,00
	Subtotal (Euros) Concepto 665 MOBILIARIO Y ENSERES	0,00	0,00	0,00	0,00	0,00	0,00	0,00
666	SISTEMAS PARA PROCESOS DE INFORMACIÓN	0,00	0,00	0,00	0,00	0,00	0,00	0,00
	Subtotal (Euros) Concepto 666 SISTEMAS PARA PROCESOS DE INFORMACIÓN	0,00	0,00	0,00	0,00	0,00	0,00	0,00
668,99	OTROS	0,00	0,00	0,00	1.995,20	-1.995,20	0,00	1.995,20
	Subtotal (Euros) Concepto 668 OTRO INMOVILIZADO MATERIAL	0,00	0,00	0,00	1.995,20	-1.995,20	0,00	1.995,20
	Subtotal (Euros) Artículo 66: INVERSIÓN DE REPOSICIÓN. PLAN PROPIO	0,00	555.731,46	555.731,46	405.535,62	150.195,84	236.940,51	168.595,11
670	TERRENOS Y BIENES NATURALES	0,00	0,00	0,00	0,00	0,00	0,00	0,00
	Subtotal (Euros) Concepto 670 TERRENOS Y BIENES NATURALES	0,00	0,00	0,00	0,00	0,00	0,00	0,00
672.02	EDIFICIOS EDUCATIVOS CULTURALES	0,00	0,00	0,00	0,00	0,00	0,00	0,00
	Subtotal (Euros) Concepto 672 EDIFICIOS Y OTRAS CONSTRUCCIONES	0,00	0,00	0,00	0,00	0,00	0,00	0,00
	Subtotal (Euros) Artículo 67: PLAN PLURIANUAL DE INVERSIONES. INVERSIÓN REPOSICIÓN	0,00	0,00	0,00	0,00	0,00	0,00	0,00
	Subtotal (Euros) Capítulo 6: INVERSIONES	10.756.815,68	30.316.577,13	41.073.392,81	18.898.867,23	22.174.525,58	15.936.308,82	2.962.558,41
700	AL M.E.C.	0,00	131.458,02	131.458,02	131.458,02	0,00	131.458,02	0,00
701	A OTROS MINISTERIOS	0,00	0,00	0,00	0,00	0,00	0,00	0,00
	Subtotal (Euros) Artículo 70: A LA ADMINISTRACION DEL ESTADO	0,00	131.458,02	131.458,02	131.458,02	0,00	131.458,02	0,00
710	A OO.AA. ADMINISTRATIVOS	0,00	9.526,10	9.526,10	9.526,10	0,00	9.526,10	0,00
	Subtotal (Euros) Artículo 71: A OO.AA.	0,00	9.526,10	9.526,10	9.526,10	0,00	9.526,10	0,00
741	A UNIVERSIDADES PUBLICAS	0,00	34.241,96	34.241,96	34.241,96	0,00	34.241,96	0,00
	Subtotal (Euros) Artículo 74: A EMPRESAS PUBLICAS Y OTROS ENTES PUBLICOS DE LA CC.AA.	0,00	34.241,96	34.241,96	34.241,96	0,00	34.241,96	0,00
751.00	A LA CONSEJERÍA DE LA PRESIDENCIA	0,00	223,99	223,99	223,99	0,00	223,99	0,00
751.09	A LA CONSEJERÍA DE EDUCACIÓN	0,00	2.375,09	2.375,09	2.375,09	0,00	2.375,09	0,00
751.10	A LA CONSEJERÍA DE IGUALDAD Y BIENESTAR SOCIAL	0,00	120.000,00	120.000,00	120.000,00	0,00	120.000,00	0,00
751.11	A LA CONSEJERÍA DE CULTURA	29.974,00	0,00	29.974,00	29.973,97	0,03	29.973,97	0,00
	Subtotal (Euros) Concepto 751 A OTRAS CONSEJERÍAS	29.974,00	122.599,08	152.573,08	152.573,05	0,03	152.573,05	0,00
	Subtotal (Euros) Artículo 75: A LA JUNTA DE ANDALUCIA	29.974,00	122.599,08	152.573,08	152.573,05	0,03	152.573,05	0,00
771.00	PARA INVESTIGACION CIENTIFICA	0,00	0,00	0,00	0,00	0,00	0,00	0,00
	Subtotal (Euros) Concepto 771 A OTRAS EMPRESAS PRIVADAS	0,00	0,00	0,00	0,00	0,00	0,00	0,00
	Subtotal (Euros) Artículo 77: A EMPRESAS PRIVADAS	0,00	0,00	0,00	0,00	0,00	0,00	0,00
785.01	A OTRAS FUNDACIONES	0,00	0,00	0,00	0,00	0,00	0,00	0,00
785.99	A OTRAS INSTITUCIONES SIN FINES DE LUCRO	0,00	0,00	0,00	0,00	0,00	0,00	0,00
	Subtotal (Euros) Concepto 785 A OTRAS INSTITUCIONES SIN FINES DE LUCRO	0,00	0,00	0,00	0,00	0,00	0,00	0,00
	Subtotal (Euros) Artículo 78: A FAMILIAS E INSTITUCIONES SIN FINES DE LUCRO	0,00	0,00	0,00	0,00	0,00	0,00	0,00
790	AL EXTERIOR	0,00	50.287,44	50.287,44	50.287,44	0,00	50.287,44	0,00
	Subtotal (Euros) Artículo 79: AL EXTERIOR	0,00	50.287,44	50.287,44	50.287,44	0,00	50.287,44	0,00
	Subtotal (Euros) Capítulo 7: TRANSFERENCIAS DE CAPITAL	29.974,00	348.112,60	378.086,60	378.086,57	0,03	378.086,57	0,00
830	PRESTAMOS AL PERSONAL A CORTO PLAZO.	132.637,61	-132.637,61	0,00	0,00	0,00	0,00	0,00
830.00	PRESTAMOS AL PERSONAL A CORTO PLAZO AL PDI	7.500,00	31.511,20	39.011,20	1.800,00	37.211,20	1.800,00	0,00
830.01	PRESTAMOS AL PERSONAL A CORTO PLAZO AL PAS	6.719,67	4.156,41	10.876,08	2.368,00	8.508,08	2.368,00	0,00
	Subtotal (Euros) Concepto 830 PRESTAMOS AL PERSONAL A CORTO PLAZO	146.857,28	-96.970,00	49.887,28	4.168,00	45.719,28	4.168,00	0,00

CUENTAS ANUALES 2006
GASTOS DE PRESUPUESTO CORRIENTE
POR PARTIDAS

CÓDIGO	APLICACIONES	Crédito Inicial	Modificaciones	Crédito Total	Oblig. Reconoc.	Remanentes	Pagos Netos	Acreedores
831.00	PRESTAMOS AL PERSONAL A CORTO PLAZO AL PDI	4.290,02	982,50	5.272,52	5.800,00	-527,48	5.800,00	0,00
831.01	PRESTAMOS AL PERSONAL A CORTO PLAZO AL PAS	48.852,70	3.339,24	52.191,94	48.289,00	3.902,94	48.289,00	0,00
	Subtotal (Euros) Concepto 831 PRESTAMOS AL PERSONAL A LARGO PLAZO	53.142,72	4.321,74	57.464,46	54.089,00	3.375,46	54.089,00	0,00
	Subtotal (Euros) Artículo 83: CONCESION DE PRESTAMOS FUERA DEL SECTOR PUBLICO	200.000,00	-92.648,26	107.351,74	58.257,00	49.094,74	58.257,00	0,00
860.00	DE EMPRESAS NACIONALES	0,00	975,00	975,00	975,00	0,00	0,00	975,00
	Subtotal (Euros) Concepto 860 DE EMPRESAS NACIONALES O DE LA UNIÓN EUROPEA	0,00	975,00	975,00	975,00	0,00	0,00	975,00
	Subtotal (Euros) Artículo 86: ADQUISICIÓN DE ACCIONES Y PARTICIPACIONES FUERA SECTOR	0,00	975,00	975,00	975,00	0,00	0,00	975,00
870	DE FUNDACIONES	0,00	18.000,00	18.000,00	18.000,00	0,00	18.000,00	0,00
	Subtotal (Euros) Artículo 87: APORTACIONES PATRIMONIALES	0,00	18.000,00	18.000,00	18.000,00	0,00	18.000,00	0,00
	Subtotal (Euros) Capítulo 8: ACTIVOS FINANCIEROS	200.000,00	-73.673,26	126.326,74	77.232,00	49.094,74	76.257,00	975,00
912	AMORTIZACION DE PRESTAMOS A CORTO PLAZO	0,00	0,00	0,00	0,00	0,00	0,00	0,00
913	AMORTIZACION DE PRESTAMOS A LARGO PLAZO	2.983.202,00	0,00	2.983.202,00	0,00	2.983.202,00	0,00	0,00
	Subtotal (Euros) Artículo 91: AMORTIZACION DE PRESTAMOS FUERA DEL SECTOR PUBLICO	2.983.202,00	0,00	2.983.202,00	0,00	2.983.202,00	0,00	0,00
	Subtotal (Euros) Capítulo 9: PASIVOS FINANCIEROS	2.983.202,00	0,00	2.983.202,00	0,00	2.983.202,00	0,00	0,00
	TOTAL (Euros)	108.138.072,31	39.601.394,77	147.739.467,08	113.220.294,07	34.519.173,01	107.906.686,25	5.313.607,82

CUENTAS ANUALES 2006

INGRESOS DE PRESUPUESTO CORRIENTE

POR ARTICULOS.

CÓDIGO	APLICACIONES	Prevision Inicial	Modificaciones	Prevision Final	Der. Recon. Netos	Remanentes	Recaudación Neta	Deudores
30	TASAS	1.165.090,95	167,84	1.165.258,79	1.354.153,43	188.894,64	1.031.279,18	322.874,25
31	PRECIOS PÚBLICOS	12.034.538,05	9.910,34	12.044.448,39	12.533.597,97	489.149,58	9.296.146,38	3.237.451,59
32	OTROS INGRESOS PROCEDENTES DE PRESTACIONES SERV.	3.464.500,00	-831.921,31	2.632.578,69	4.346.912,78	1.714.334,09	3.034.564,75	1.312.348,03
33	VENTA DE BIENES	115.000,00	-90.000,00	25.000,00	84.820,72	59.820,72	61.684,75	23.135,97
38	REINTEGROS DE OPERACIONES CORRIENTES	0,00	25.342,13	25.342,13	119.630,31	94.288,18	119.630,31	0,00
39	OTROS INGRESOS	0,00	6.000,00	6.000,00	24.629,67	18.629,67	24.629,67	0,00
	Subtotal (Euros) Capítulo 3: TASAS, PRECIOS PUBLICOS Y OTROS	16.779.129,00	-880.501,00	15.898.628,00	18.463.744,88	2.565.116,88	13.567.935,04	4.895.809,84
40	DE LA ADMINISTRACION GENERAL DEL ESTADO	0,00	126.242,75	126.242,75	464.027,16	337.784,41	464.027,16	0,00
41	DE ORGANISMOS AUTONOMOS	0,00	160.141,70	160.141,70	160.141,70	0,00	160.141,70	0,00
42	DE LA SEGURIDAD SOCIAL	1.208.060,06	0,00	1.208.060,06	1.141.365,89	-66.694,17	154.607,15	986.758,74
44	DE EMPRESAS PUBLICAS Y OTROS ENTES PUBLICOS	0,00	19.226,66	19.226,66	20.139,66	913,00	20.139,66	0,00
45	DE COMUNIDADES AUTONOMAS	81.437.059,00	3.059.715,03	84.496.774,03	84.646.328,65	149.554,62	84.431.426,51	214.902,14
46	DE CORPORACIONES LOCALES	40.067,00	262.359,49	302.426,49	332.150,84	29.724,35	285.030,06	47.120,78
47	DE EMPRESAS PRIVADAS	680.253,25	53.432,55	733.685,80	750.885,57	17.199,77	600.632,55	150.253,02
48	DE FAMILIAS E INSTITUCIONES SIN FINES DE LUCRO	0,00	77.560,84	77.560,84	179.712,38	102.151,54	129.773,46	49.938,92
49	DEL EXTERIOR	0,00	26.624,46	26.624,46	97.671,66	71.047,20	97.671,66	0,00
	Subtotal (Euros) Capítulo 4: TRANSFERENCIAS CORRIENTES	83.365.439,31	3.785.303,48	87.150.742,79	87.792.423,51	641.680,72	86.343.449,91	1.448.973,60
52	INTERESES DE DEPOSITO	60.000,00	0,00	60.000,00	278.608,72	218.608,72	278.608,72	0,00
54	RENTAS DE BIENES INMUEBLES	0,00	25.678,97	25.678,97	66.267,30	40.588,33	45.296,95	20.970,35
55	PROD. DE CONCESIONES Y APROVECHAMIENTOS ESPECIALES	108.200,00	0,00	108.200,00	116.228,80	8.028,80	93.346,17	22.882,63
59	OTROS INGRESOS PATRIMONIALES	0,00	0,00	0,00	10.000,00	10.000,00	10.000,00	10.000,00
	Subtotal (Euros) Capítulo 5: INGRESOS PATRIMONIALES	168.200,00	25.678,97	193.878,97	471.104,82	277.225,85	417.251,84	53.852,98
61	DE LAS DEMAS INVERSIONES REALES	0,00	0,00	0,00	2.200,00	2.200,00	2.200,00	0,00
	Subtotal (Euros) Capítulo 6: ENAJENACION DE INVERSIONES REALES	0,00	0,00	0,00	2.200,00	2.200,00	2.200,00	0,00
70	DE LA ADMINISTRACION DEL ESTADO	4.655.000,00	2.649.066,01	7.304.066,01	7.665.284,44	361.218,43	7.321.874,24	343.410,20
71	DE ORGANISMOS AUTONOMOS	0,00	204.244,00	204.244,00	224.474,00	20.230,00	224.474,00	0,00
74	DE EMPRESAS PÚBLICAS Y OTROS ENTES PÚBLICOS DE LA CC.AA.	0,00	60.782,44	60.782,44	91.675,52	30.893,08	91.675,52	0,00
75	DE COMUNIDADES AUTONOMAS	2.490.000,00	11.070.699,20	13.560.699,20	16.414.288,71	2.853.589,51	1.326.417,29	15.087.871,42
76	DE CORPORACIONES LOCALES	180.304,00	4.000,00	184.304,00	184.303,63	-0,37	184.303,63	0,00
77	DE EMPRESAS PRIVADAS	0,00	30.051,00	30.051,00	30.051,00	0,00	30.051,00	0,00
78	DE FAMILIAS E INSTITUCIONES SIN FINES DE LUCRO	0,00	10.300,00	10.300,00	10.300,00	0,00	10.300,00	0,00
79	DEL EXTERIOR	300.000,00	730.985,90	1.030.985,90	1.092.658,25	61.672,35	566.847,88	525.810,37
	Subtotal (Euros) Capítulo 7: TRANSFERENCIAS DE CAPITAL	7.625.304,00	14.760.128,55	22.385.432,55	25.713.035,55	3.327.603,00	9.755.943,56	15.957.091,99
82	REINTEGRO DE PRÉSTAMOS CONCEDIDOS FUERA DEL SECTOR PÚBLICO	200.000,00	-132.637,61	67.362,39	68.299,89	937,50	68.299,89	0,00
87	REMANENTE DE TESORERIA	0,00	22.043.422,38	22.043.422,38	0,00	0,00	0,00	0,00
	Subtotal (Euros) Capítulo 8: ACTIVOS FINANCIEROS	200.000,00	21.910.784,77	22.110.784,77	68.299,89	937,50	68.299,89	0,00
92	PRESTAMOS RECIBIDOS	0,00	0,00	0,00	0,00	0,00	0,00	0,00
	Subtotal (Euros) Capítulo 9: PASIVOS FINANCIEROS	0,00	0,00	0,00	0,00	0,00	0,00	0,00
	TOTAL (Euros)	108.138.072,31	39.601.394,77	147.739.467,08	132.510.808,65	6.814.763,95	110.155.080,24	22.355.728,41

CUENTAS ANUALES 2006

INGRESOS DE PRESUPUESTO CORRIENTE

POR PARTIDAS.

CÓDIGO	APLICACIONES	Prevision Inicial	Modificaciones	Prevision Final	Der. Recon. Netos	Remanentes	Recaudación Neta	Deudores
303.00	TASAS ACADEMICAS POR SERVICIOS EN CENTROS PROPIOS	615.481,57	167,84	615.649,41	856.702,42	241.053,01	848.209,86	8.492,56
303.01	TASAS ACADEMICAS POR SEVICIOS EN CENTROS ADSCRITOS	549.609,38	0,00	549.609,38	497.451,01	-52.158,37	183.069,32	314.381,69
	Subtotal (Euros) Concepto 303 TASAS ACADEMICAS	1.165.090,95	167,84	1.165.258,79	1.354.153,43	188.894,64	1.031.279,18	322.874,25
	Subtotal (Euros) Artículo 30: TASAS	1.165.090,95	167,84	1.165.258,79	1.354.153,43	188.894,64	1.031.279,18	322.874,25
312.00	MATRICULA PRIMER Y SEGUNDO CICLO EN CENTROS PROPIOS	11.784.538,05	0,00	11.784.538,05	8.120.010,53	-3.664.527,52	5.677.661,45	2.442.349,08
312.01	MATRICULA TERCER CICLO EN CENTROS PROPIOS	250.000,00	-1.039,66	248.960,34	593.884,56	344.924,22	522.317,54	71.567,02
312.02	COMPENSACIÓN MATRICULA BECARIOS MEC	0,00	0,00	0,00	3.374.426,50	3.374.426,50	2.699.566,77	674.859,73
312.03	COMPENSACIÓN MATRICULA FAMILIAS NUMEROSAS 3HIJOS MEC	0,00	0,00	0,00	376.114,70	376.114,70	329.154,70	46.960,00
312,04	COMPENSACIONES MATRICULAS PERSONAL PROPIO	0,00	0,00	0,00	0,00	0,00	0,00	0,00
312.06	MATRICULAS ALUMNOS VISITANTES	0,00	10.950,00	10.950,00	67.445,92	56.495,92	67.445,92	0,00
312.07	COMPENSACIÓN MATRICULA BECARIOS JUNTA	0,00	0,00	0,00	0,00	0,00	0,00	0,00
312.09	BECAS GOBIERNO VASCO	0,00	0,00	0,00	1.715,76	1.715,76	0,00	1.715,76
312.99	OTROS	0,00	0,00	0,00	0,00	0,00	0,00	0,00
	Subtotal (Euros) Concepto 312 SERV. ACAD. POR ENSEÑANZAS REGLADAS	12.034.538,05	9.910,34	12.044.448,39	12.533.597,97	489.149,58	9.296.146,38	3.237.451,59
	Subtotal (Euros) Artículo 31: PRECIOS PUBLICOS	12.034.538,05	9.910,34	12.044.448,39	12.533.597,97	489.149,58	9.296.146,38	3.237.451,59
320.00	ESTUDIOS EXTENSIÓN UNIVERSITARIA	600.000,00	-509.969,58	90.030,42	91.220,62	1.190,20	91.220,62	0,00
320.01	CURSOS DE ENSEÑANZAS PROPIAS	0,00	0,00	0,00	35.331,19	35.331,19	34.735,03	596,16
320.03	CURSOS DE POSTGRADO	0,00	0,00	0,00	167.134,85	167.134,85	95.608,48	71.526,37
320.04	CUSOS DE FORMACIÓN CONTINUA	0,00	3.600,00	3.600,00	3.600,00	0,00	3.600,00	0,00
320.05	CURSOS DE CRIMINOLOGÍA	100.000,00	-97.880,16	2.119,84	91.400,17	89.280,33	66.082,30	25.317,87
320.06	CURSO DE INICIACIÓN Y ORIENTACIÓN MAYORES 25 AÑOS	0,00	0,00	0,00	0,00	0,00	0,00	0,00
320.07	CURSO PARA OBTENCIÓN CERTIFICADO APTITUD PEDAGOGICA	0,00	0,00	0,00	0,00	0,00	0,00	0,00
320.08	INSCRIPCIONES A JORNADAS, CONGRESOS Y SIMILARES	0,00	22.138,41	22.138,41	33.759,87	11.621,46	33.759,87	0,00
320.99	OTROS CURSOS Y SEMINARIOS	58.000,00	-2.474,35	55.525,65	105.943,50	50.417,85	105.943,50	0,00
	Subtotal (Euros) Concepto 320 DERECHOS MATRÍC. EN CURSOS Y SEMINARIOS ENS	758.000,00	-584.585,68	173.414,32	528.390,20	354.975,88	430.949,80	97.440,40
322	DERECHOS DE EXAMEN Y SELECCION DE PERSONAL	12.000,00	0,00	12.000,00	0,00	-12.000,00	0,00	0,00
322.00	DERECHOS EXAMEN SELECCIÓN PDI FUNCIONARIO	0,00	0,00	0,00	0,00	0,00	0,00	0,00

CUENTAS ANUALES 2006
INGRESOS DE PRESUPUESTO CORRIENTE
POR PARTIDAS.

CÓDIGO	APLICACIONES	Prevision Inicial	Modificaciones	Prevision Final	Der. Recon. Netos	Remanentes	Recaudación Neta	Deudores
322.01	DERECHOS EXAMEN SELECCIÓN PDI LABORAL	0,00	0,00	0,00	0,00	0,00	0,00	0,00
322.02	DERECHOS EXAMEN SELEC. PAS FUNCIONARIO	0,00	0,00	0,00	639,00	639,00	639,00	0,00
322.03	DERECHOS EXAMEN SELEC. PAS LABORAL	0,00	0,00	0,00	0,00	0,00	0,00	0,00
	Subtotal (Euros) Concepto 322 DERECHOS DE EXAMEN Y SELECCION DE PERSONAL	12.000,00	0,00	12.000,00	639,00	-11.361,00	639,00	0,00
323	CONTRATOS ARTÍCULO 83 L.O.U.	298.723,77	-298.723,77	0,00	0,00	0,00	0,00	0,00
323.00	CONTRATOS	1.901.276,23	25.862,08	1.927.138,31	3.237.363,21	1.310.224,90	2.077.978,25	1.159.384,96
323.01	CURSOS DE ESPECIALIZACIÓN	0,00	0,00	0,00	0,00	0,00	0,00	0,00
	Subtotal (Euros) Concepto 323 CONTRATOS ARTI. 83 L.O.U.	2.200.000,00	-272.861,69	1.927.138,31	3.237.363,21	1.310.224,90	2.077.978,25	1.159.384,96
324.00	SERVIC. CENTRALIZADO CC. SALUD	60.000,00	-46.822,60	13.177,40	22.818,18	9.640,78	20.127,88	2.690,30
324.01	CENTRO INTEGRADO DE TECNOLOGÍAS INFORMACIÓN	70.000,00	-70.000,00	0,00	0,00	0,00	0,00	0,00
324.02	SERVIC. CENTRAL DE CIENCIA Y TECNOLOGÍA	60.000,00	-20.035,11	39.964,89	49.154,78	9.189,89	48.705,98	448,80
324.03	SERVICIO DE BIBLIOTECA CENTRAL	10.000,00	-304,61	9.695,39	9.472,33	-223,06	9.066,21	406,12
324.04	SERVICIO CENTRALIZADO DE EMBARCACIONES	6.000,00	150.099,39	156.099,39	160.457,79	4.358,40	110.430,34	50.027,45
324.05	SERVICIO DE PUBLICACIONES	3.000,00	-3.000,00	0,00	0,00	0,00	0,00	0,00
324.06	PLANTA DE CULTIVOS MARINOS	0,00	300,51	300,51	300,51	0,00	300,51	0,00
324.07	TRADUCCIONES LINGÜÍSTICAS	0,00	0,00	0,00	0,00	0,00	0,00	0,00
324.08	SERVICIO WEBCT	0,00	0,00	0,00	0,00	0,00	0,00	0,00
	Subtotal (Euros) Concepto 324 SERVIC. PRESTADOS POR U. APOYO A LA INVESTIGA	209.000,00	10.237,58	219.237,58	242.203,59	22.966,01	188.630,92	53.572,67
325.00	DERECHOS ALOJAMIENTO COLEG. UNIVERSITARIOS	0,00	0,00	0,00	0,00	0,00	0,00	0,00
	Subtotal (Euros) Concepto 325 SERVIC. ALOJAMIENTO, RESTAUR. , RESIDENCIA Y C	0,00	0,00	0,00	0,00	0,00	0,00	0,00
326	SERVICIOS DEPORTIVOS UNIVERSITARIOS	78.260,87	8.940,20	87.201,07	0,00	-87.201,07	0,00	0,00
326.00	TARJETAS DE USUARIOS	24.868,12	0,00	24.868,12	66.525,24	41.657,12	66.525,24	0,00
326.01	ALQUILER INSTALACIONES	11.266,65	0,00	11.266,65	12.895,15	1.628,50	12.895,15	0,00
326.03	VENTA DE MATERIAL	1.173,50	0,00	1.173,50	2.295,50	1.122,00	2.295,50	0,00
326.04	ACTIVIDADES GIMNASIOS O CLUBS	168.338,36	0,00	168.338,36	231.866,23	63.527,87	231.866,23	0,00
326.06	INSCRIPCIÓN COMPETICIONES UCA	92,50	0,00	92,50	2.271,50	2.179,00	2.271,50	0,00
	Subtotal (Euros) Concepto 326 SERVICIOS DEPORTIVOS UNIVERSITARIOS	284.000,00	8.940,20	292.940,20	315.853,62	22.913,42	315.853,62	0,00

CUENTAS ANUALES 2006
INGRESOS DE PRESUPUESTO CORRIENTE
POR PARTIDAS.

CÓDIGO	APLICACIONES	Prevision Inicial	Modificaciones	Prevision Final	Der. Recon. Netos	Remanentes	Recaudación Neta	Deudores
329.00	TELÉFONO PÚBLICO Y FAX	0,00	0,00	0,00	1.923,14	1.923,14	1.923,14	0,00
329.02	UTILIZACIÓN DE VEHÍCULOS	1.500,00	-1.500,00	0,00	1.773,58	1.773,58	1.773,58	0,00
329.04	PUBLICIDAD Y PATROCINIO	0,00	7.848,28	7.848,28	13.248,28	5.400,00	11.298,28	1.950,00
329.99	OTROS	0,00	0,00	0,00	5.518,16	5.518,16	5.518,16	0,00
	Subtotal (Euros) Concepto 329 OTROS INGRESOS PROCEDENTES DE PREST. SERVICIO	1.500,00	6.348,28	7.848,28	22.463,16	14.614,88	20.513,16	1.950,00
	Subtotal (Euros) Artículo 32: OTROS INGRESOS PROCEDENTES DE PRESTACIONES	3.464.500,00	-831.921,31	2.632.578,69	4.346.912,78	1.714.334,09	3.034.564,75	1.312.348,03
330.00	VENTA DE LIBROS Y REVISTAS	90.000,00	-90.000,00	0,00	46.382,44	46.382,44	23.307,55	23.074,89
330.01	VENTA DE DISCOS, ETC...	0,00	0,00	0,00	158,45	158,45	97,37	61,08
330.99	OTRAS VENTAS POR PUBLICACIONES PROPIAS	0,00	0,00	0,00	14.369,05	14.369,05	14.369,05	0,00
	Subtotal (Euros) Concepto 330 VENTA DE PUBLICACIONES PROPIAS	90.000,00	-90.000,00	0,00	60.909,94	60.909,94	37.773,97	23.135,97
332.01	VENTA DE PRODUCTOS DE REPROGRAGÍA	0,00	0,00	0,00	0,00	0,00	0,00	0,00
332.02	VENTA DE IMPRESOS DE MATRÍCULA	25.000,00	0,00	25.000,00	23.910,78	-1.089,22	23.910,78	0,00
	Subtotal (Euros) Concepto 332 VENTA DE FOTOCOPIAS Y OTROS PROD. DE REPOGRAGÍA	25.000,00	0,00	25.000,00	23.910,78	-1.089,22	23.910,78	0,00
	Subtotal (Euros) Artículo 33: VENTA DE BIENES	115.000,00	-90.000,00	25.000,00	84.820,72	59.820,72	61.684,75	23.135,97
380	DE EJERCICIOS CERRADOS	0,00	24.160,72	24.160,72	117.924,01	93.763,29	117.924,01	0,00
381	DE PRESUPUESTO CORRIENTE	0,00	1.181,41	1.181,41	1.706,30	524,89	1.706,30	0,00
	Subtotal (Euros) Artículo 38: REINTEGROS DE OPERACIONES CORRIENTES	0,00	25.342,13	25.342,13	119.630,31	94.288,18	119.630,31	0,00
391.01	MULTAS	0,00	0,00	0,00	36,13	36,13	36,13	0,00
	Subtotal (Euros) Concepto 391 MULTAS, INDEMNIZACIONES, ETC.	0,00	0,00	0,00	36,13	36,13	36,13	0,00
399.01	INGRESOS POR ACTUACIONES JUDICIALES	0,00	0,00	0,00	17.992,52	17.992,52	17.992,52	0,00
399.99	OTROS	0,00	6.000,00	6.000,00	6.601,02	601,02	6.601,02	0,00
	Subtotal (Euros) Concepto 399 INGRESOS DIVERSOS	0,00	6.000,00	6.000,00	24.593,54	18.593,54	24.593,54	0,00
	Subtotal (Euros) Artículo 39: OTROS INGRESOS	0,00	6.000,00	6.000,00	24.629,67	18.629,67	24.629,67	0,00
	Subtotal (Euros) Capítulo 3: TASAS, PRECIOS PUBLICOS Y OTROS	16.779.129,00	-880.501,00	15.898.628,00	18.463.744,88	2.565.116,88	13.567.935,04	4.895.809,84
400.00	PARA GASTOS CORRIENTES	0,00	115.068,96	115.068,96	452.853,37	337.784,41	452.853,37	0,00
400.99	OTROS	0,00	11.173,79	11.173,79	11.173,79	0,00	11.173,79	0,00
	Subtotal (Euros) Concepto 400 DEL MINISTERIO DE EDUCACION Y CIENCIA	0,00	126.242,75	126.242,75	464.027,16	337.784,41	464.027,16	0,00

CUENTAS ANUALES 2006
INGRESOS DE PRESUPUESTO CORRIENTE
POR PARTIDAS.

CÓDIGO	APLICACIONES	Prevision Inicial	Modificaciones	Prevision Final	Der. Recon. Netos	Remanentes	Recaudación Neta	Deudores
401	DE OTROS MINISTERIOS	0,00	0,00	0,00	0,00	0,00	0,00	0,00
	Subtotal (Euros) Concepto 401 DE OTROS MINISTERIOS	0,00	0,00	0,00	0,00	0,00	0,00	0,00
	Subtotal (Euros) Artículo 40: DE LA ADMINISTRACION GENERAL DEL ESTADO	0,00	126.242,75	126.242,75	464.027,16	337.784,41	464.027,16	0,00
410.00	DEL CONS. SUPERIOR DE DEPORTES	0,00	21.712,64	21.712,64	21.712,64	0,00	21.712,64	0,00
410.99	DE OTROS ORGAN. AUTÓN. ESTATAL	0,00	7.800,00	7.800,00	7.800,00	0,00	7.800,00	0,00
	Subtotal (Euros) Concepto 410 DE ORGANISMOS AUTÓNOMOS ESTATALES	0,00	29.512,64	29.512,64	29.512,64	0,00	29.512,64	0,00
411	DE ORGANISMOS AUTÓNOMOS DE LA JUNTA DE ANDALUCÍA	0,00	130.629,06	130.629,06	130.629,06	0,00	130.629,06	0,00
	Subtotal (Euros) Concepto 411 DE ORGANISMOS AUTÓNOMOS DE LA JUNTA DE ANDALUCÍA	0,00	130.629,06	130.629,06	130.629,06	0,00	130.629,06	0,00
	Subtotal (Euros) Artículo 41: DE ORGANISMOS AUTONOMOS	0,00	160.141,70	160.141,70	160.141,70	0,00	160.141,70	0,00
421.00	S.A.S. PLAZAS VINCULADAS	1.208.060,06	0,00	1.208.060,06	1.141.365,89	-66.694,17	154.607,15	986.758,74
	Subtotal (Euros) Concepto 421 DEL SERVICIO ANDALUZ DE SALUD	1.208.060,06	0,00	1.208.060,06	1.141.365,89	-66.694,17	154.607,15	986.758,74
	Subtotal (Euros) Artículo 42: DE LA SEGURIDAD SOCIAL	1.208.060,06	0,00	1.208.060,06	1.141.365,89	-66.694,17	154.607,15	986.758,74
441	DE UNIVERSIDADES	0,00	19.226,66	19.226,66	20.139,66	913,00	20.139,66	0,00
	Subtotal (Euros) Concepto 441 DE OTROS ORGANISMOS AUTONOMOS	0,00	19.226,66	19.226,66	20.139,66	913,00	20.139,66	0,00
	Subtotal (Euros) Artículo 44: DE EMPRESAS PUBLICAS Y OTROS ENTES PUBLICOS	0,00	19.226,66	19.226,66	20.139,66	913,00	20.139,66	0,00
450.00	FINANCIACION BASICA	72.316.447,00	0,00	72.316.447,00	72.037.763,00	-278.684,00	72.037.763,00	0,00
450.01	CONTRATO PROGRAMA	2.024.232,00	0,00	2.024.232,00	2.016.432,00	-7.800,00	2.016.432,00	0,00
450.02	PARA CONSEJO SOCIAL	120.000,00	65.552,00	185.552,00	192.052,00	6.500,00	185.552,00	6.500,00
450.03	CONSECUCION EQUILIBRIO PRESUPUESTARIO	6.616.380,00	0,00	6.616.380,00	6.616.380,00	0,00	6.616.380,00	0,00
450.04	PARA PRAEM	110.000,00	193.719,00	303.719,00	303.719,00	0,00	303.719,00	0,00
450.05	PARA ATENCIONES EXTRAORDINARIAS	0,00	113.096,00	113.096,00	231.886,00	118.790,00	231.886,00	0,00
450.99	OTROS	250.000,00	2.554.833,17	2.804.833,17	2.914.681,73	109.848,56	2.883.985,00	30.696,73
	Subtotal (Euros) Concepto 450 DE LA CONS. INN., CIEN. Y EMPR. JUNTA ANDALUCIA	81.437.059,00	2.927.200,17	84.364.259,17	84.312.913,73	-51.345,44	84.275.717,00	37.196,73
451.00	DE PRESIDENCIA	0,00	8.915,00	8.915,00	14.964,00	6.049,00	8.915,00	6.049,00
451.01	DE GOBERNACION	0,00	12.750,00	12.750,00	12.750,00	0,00	12.750,00	0,00
451.03	DE JUSTICIA Y ADM. PUBLICAS	0,00	0,00	0,00	20.000,00	20.000,00	0,00	20.000,00
451.04	DE OBRAS PUBLICAS Y TRANSPORTE	0,00	0,00	0,00	0,00	0,00	0,00	0,00

CUENTAS ANUALES 2006
INGRESOS DE PRESUPUESTO CORRIENTE
POR PARTIDAS.

CÓDIGO	APLICACIONES	Prevision Inicial	Modificaciones	Prevision Final	Der. Recon. Netos	Remanentes	Recaudación Neta	Deudores
451.05	DE EMPLEO	0,00	0,00	0,00	88.764,06	88.764,06	75.194,65	13.569,41
451.06	DE TURISMO, COMERCIO Y DEPORTES	0,00	37.849,86	37.849,86	48.761,86	10.912,00	37.849,86	10.912,00
451.08	DE SALUD	0,00	3.000,00	3.000,00	3.000,00	0,00	3.000,00	0,00
451.10	PARA LA IGUALDAD Y BIENESTAR SOCIAL	0,00	70.000,00	70.000,00	133.601,00	63.601,00	18.000,00	115.601,00
451.12	DE MEDIO AMBIENTE	0,00	0,00	0,00	11.574,00	11.574,00	0,00	11.574,00
	Subtotal (Euros) Concepto 451 DE OTRAS CONSEJERIAS	0,00	132.514,86	132.514,86	333.414,92	200.900,06	155.709,51	177.705,41
	Subtotal (Euros) Artículo 45: DE LA JUNTA DE ANDALUCIA	81.437.059,00	3.059.715,03	84.496.774,03	84.646.328,65	149.554,62	84.431.426,51	214.902,14
460	DE DIPUTACIONES Y CABILDOS INSULARES	40.067,00	19.469,43	59.536,43	82.600,00	23.063,57	82.600,00	0,00
461	DE AYUNTAMIENTOS	0,00	149.680,98	149.680,98	156.341,76	6.660,78	109.220,98	47.120,78
469	DE CONSORCIOS	0,00	93.209,08	93.209,08	93.209,08	0,00	93.209,08	0,00
	Subtotal (Euros) Artículo 46: DE CORPORACIONES LOCALES	40.067,00	262.359,49	302.426,49	332.150,84	29.724,35	285.030,06	47.120,78
470	DE ENTIDADES FINANCIERAS	680.253,25	0,00	680.253,25	681.253,02	999,77	531.000,00	150.253,02
472	DE EMPRESAS ASEGURADORAS	0,00	0,00	0,00	0,00	0,00	0,00	0,00
479	DE OTRAS EMPRESAS PRIVADAS	0,00	53.432,55	53.432,55	69.632,55	16.200,00	69.632,55	0,00
	Subtotal (Euros) Artículo 47: DE EMPRESAS PRIVADAS	680.253,25	53.432,55	733.685,80	750.885,57	17.199,77	600.632,55	150.253,02
481.00	DE FUNDACIONES ESTATALES	0,00	0,00	0,00	302,43	302,43	302,43	0,00
481.02	DE FUNDACIONES UNIVERSITARIAS	0,00	21.369,49	21.369,49	123.218,60	101.849,11	73.279,68	49.938,92
481.99	DE OTRAS INSTITUCIONES SIN FINES DE LUCRO	0,00	56.191,35	56.191,35	56.191,35	0,00	56.191,35	0,00
	Subtotal (Euros) Concepto 481 DE INSTITUCIONES SIN FINES DE LUCRO	0,00	77.560,84	77.560,84	179.712,38	102.151,54	129.773,46	49.938,92
	Subtotal (Euros) Artículo 48: DE FAMILIAS E INSTITUCIONES SIN FINES DE LUCRO	0,00	77.560,84	77.560,84	179.712,38	102.151,54	129.773,46	49.938,92
495	OTRAS TRANSFER. UNION EUROPEA	0,00	26.624,46	26.624,46	97.671,66	71.047,20	97.671,66	0,00
496	TRANSFER. FUERA UNION EUROPEA	0,00	0,00	0,00	0,00	0,00	0,00	0,00
	Subtotal (Euros) Artículo 49: DEL EXTERIOR	0,00	26.624,46	26.624,46	97.671,66	71.047,20	97.671,66	0,00
	Subtotal (Euros) Capitulo 4: TRANSFERENCIAS CORRIENTES	83.365.439,31	3.785.303,48	87.150.742,79	87.792.423,51	641.680,72	86.343.449,91	1.448.973,60
520.00	DE CUENTAS CORRIENTES	60.000,00	0,00	60.000,00	278.608,72	218.608,72	278.608,72	0,00
	Subtotal (Euros) Concepto 520 INTERESES DE CUENTAS BANCARIAS	60.000,00	0,00	60.000,00	278.608,72	218.608,72	278.608,72	0,00
	Subtotal (Euros) Artículo 52: INTERESES DE DEPOSITO	60.000,00	0,00	60.000,00	278.608,72	218.608,72	278.608,72	0,00

CUENTAS ANUALES 2006
INGRESOS DE PRESUPUESTO CORRIENTE
POR PARTIDAS.

CÓDIGO	APLICACIONES	Prevision Inicial	Modificaciones	Prevision Final	Der. Recon. Netos	Remanentes	Recaudación Neta	Deudores
541.02	ALQUILER DE AULAS Y OTROS RECINTOS	0,00	25.678,97	25.678,97	66.267,30	40.588,33	45.296,95	20.970,35
	Subtotal (Euros) Concepto 542 ALQUILER Y PRODUCTOS DE INMUEBLES	0,00	25.678,97	25.678,97	66.267,30	40.588,33	45.296,95	20.970,35
	Subtotal (Euros) Artículo 54: RENTAS DE BIENES INMUEBLES	0,00	25.678,97	25.678,97	66.267,30	40.588,33	45.296,95	20.970,35
551.00	DE CAFETERÍAS	21.769,94	0,00	21.769,94	44.608,82	22.838,88	26.959,62	17.649,20
551.01	DE SERVICIOS DE REPROGRAFÍAS	43.731,21	0,00	43.731,21	47.423,40	3.692,19	43.139,49	4.283,91
551.02	DE MAQUINARIAS EXPENDEDORAS	12.063,48	0,00	12.063,48	15.046,58	2.983,10	14.097,06	949,52
551.99	DE OTRAS CONCESIONES ADMINISTRATIVAS	30.635,37	0,00	30.635,37	9.150,00	-21.485,37	9.150,00	0,00
	Subtotal (Euros) Concepto 555 DE CONCESIONES ADMINISTRATIVAS	108.200,00	0,00	108.200,00	116.228,80	8.028,80	93.346,17	22.882,63
	Subtotal (Euros) Artículo 55: PROD. DE CONCESIONES Y APROVECHAMIENTOS ESP	108.200,00	0,00	108.200,00	116.228,80	8.028,80	93.346,17	22.882,63
591	EXPLOTACION DE PATENTES	0,00	0,00	0,00	10.000,00	10.000,00	0,00	10.000,00
	Subtotal (Euros) Artículo 59: OTROS INGRESOS PATRIMONIALES	0,00	0,00	0,00	10.000,00	10.000,00	0,00	10.000,00
	Subtotal (Euros) Capitulo 5: INGRESOS PATRIMONIALES	168.200,00	25.678,97	193.878,97	471.104,82	277.225,85	417.251,84	53.852,98
615	DE MOBILIARIO Y ENSERES	0,00	0,00	0,00	2.200,00	2.200,00	2.200,00	0,00
	Subtotal (Euros) Artículo 61: DE LAS DEMAS INVERSIONES REALES	0,00	0,00	0,00	2.200,00	2.200,00	2.200,00	0,00
	Subtotal (Euros) Capitulo 6: ENAJENACION DE INVERSIONES REALES	0,00	0,00	0,00	2.200,00	2.200,00	2.200,00	0,00
700.00	PARA INVESTIGACIÓN CIENTÍFICA	2.255.000,00	505.068,97	2.760.068,97	3.606.415,83	846.346,86	3.263.005,63	343.410,20
700.02	PROGRAMA INFRAESTRUCTURA CIENTIFICA CON FONDOS FEDER	2.400.000,00	2.143.997,04	4.543.997,04	3.807.717,61	-736.279,43	3.807.717,61	0,00
	Subtotal (Euros) Concepto 700 DEL M. E. C.	4.655.000,00	2.649.066,01	7.304.066,01	7.414.133,44	110.067,43	7.070.723,24	343.410,20
701.00	PARA INVESTIGACIÓN CIENTÍFICA	0,00	0,00	0,00	251.151,00	251.151,00	251.151,00	0,00
	Subtotal (Euros) Concepto 701 DE OTROS ENTES MINISTERIALES	0,00	0,00	0,00	251.151,00	251.151,00	251.151,00	0,00
	Subtotal (Euros) Artículo 70: DE LA ADMINISTRACION GENERAL DEL ESTADO	4.655.000,00	2.649.066,01	7.304.066,01	7.665.284,44	361.218,43	7.321.874,24	343.410,20
710.00	PARA INVESTIGACION CIENTIFICA	0,00	204.244,00	204.244,00	224.474,00	20.230,00	224.474,00	0,00
	Subtotal (Euros) Concepto 710 DE ORG. AUT. AD. GRAL. ESTADO	0,00	204.244,00	204.244,00	224.474,00	20.230,00	224.474,00	0,00
	Subtotal (Euros) Artículo 71: DE ORG. AUT. AD. GRAL. ESTADO	0,00	204.244,00	204.244,00	224.474,00	20.230,00	224.474,00	0,00
740.00	PARA INVESTIGACIÓN CIENTÍFICA	0,00	0,00	0,00	15.000,00	15.000,00	15.000,00	0,00
740.01	PARA INVERSIONES	0,00	60.782,44	60.782,44	76.675,52	15.893,08	76.675,52	0,00
	Subtotal (Euros) Concepto 740 DE SOCIEDADES MERCANTILES, ENTIDADES Y OTRC	0,00	60.782,44	60.782,44	91.675,52	30.893,08	91.675,52	0,00

CUENTAS ANUALES 2006
INGRESOS DE PRESUPUESTO CORRIENTE
POR PARTIDAS.

CÓDIGO	APLICACIONES	Prevision Inicial	Modificaciones	Prevision Final	Der. Recon. Netos	Remanentes	Recaudación Neta	Deudores
	Subtotal (Euros) Artículo 74: DE EMPRESAS PÚBLICAS Y OTROS ENTES PÚBLICOS	0,00	60.782,44	60.782,44	91.675,52	30.893,08	91.675,52	0,00
750.00	PARA INVESTIGACIÓN CIENTÍFICA	1.740.000,00	823.034,46	2.563.034,46	4.891.492,06	2.328.457,60	1.311.417,29	3.580.074,77
750.01	PLAN PLURIANUAL INVERSIONES	0,00	10.054.065,18	10.054.065,18	10.408.887,92	354.822,74	0,00	10.408.887,92
750.02	COFINANCIACIÓN PROGRAMA OPERATIVO FEDER	750.000,00	145.599,56	895.599,56	750.908,73	-144.690,83	0,00	750.908,73
750.09	OTRAS INVERSIONES	0,00	0,00	0,00	0,00	0,00	0,00	0,00
	Subtotal (Euros) Concepto 750 DE CONS. INN. CIEN. Y EMP. JUNTA ANDALUCIA	2.490.000,00	11.022.699,20	13.512.699,20	16.051.288,71	2.538.589,51	1.311.417,29	14.739.871,42
751.01	DE GOBERNACION	0,00	48.000,00	48.000,00	63.000,00	15.000,00	15.000,00	48.000,00
751.05	DE EMPLEO	0,00	0,00	0,00	0,00	0,00	0,00	0,00
751.06	DE TURISMO, COMERCIO Y DEPORTE	0,00	0,00	0,00	300.000,00	300.000,00	0,00	300.000,00
	Subtotal (Euros) Concepto 751 DE OTRAS CONSEJERIAS	0,00	48.000,00	48.000,00	363.000,00	315.000,00	15.000,00	348.000,00
	Subtotal (Euros) Artículo 75: DE LA JUNTA DE ANDALUCIA	2.490.000,00	11.070.699,20	13.560.699,20	16.414.288,71	2.853.589,51	1.326.417,29	15.087.871,42
760.00	PARA INVESTIGACION CIENTIFICA	0,00	4.000,00	4.000,00	4.000,00	0,00	4.000,00	0,00
760.01	PARA INVERSIONES	180.304,00	0,00	180.304,00	180.303,63	-0,37	180.303,63	0,00
	Subtotal (Euros) Concepto 760 DE DIPUTACIONES Y CABILDOS INSULARES	180.304,00	4.000,00	184.304,00	184.303,63	-0,37	184.303,63	0,00
	Subtotal (Euros) Artículo 76: DE CORPORACIONES LOCALES	180.304,00	4.000,00	184.304,00	184.303,63	-0,37	184.303,63	0,00
770.01	PARA INVERSIONES	0,00	30.051,00	30.051,00	30.051,00	0,00	30.051,00	0,00
	Subtotal (Euros) Concepto 770 DE EMPRESAS PRIVADAS	0,00	30.051,00	30.051,00	30.051,00	0,00	30.051,00	0,00
	Subtotal (Euros) Artículo 77: DE EMPRESAS PRIVADAS	0,00	30.051,00	30.051,00	30.051,00	0,00	30.051,00	0,00
781.99	DE OTRAS INSTIT. SIN ANIMO DE LUCRO	0,00	10.300,00	10.300,00	10.300,00	0,00	10.300,00	0,00
	Subtotal (Euros) Concepto 781 DE INSTITUCIONES SIN FINES DE LUCRO	0,00	10.300,00	10.300,00	10.300,00	0,00	10.300,00	0,00
	Subtotal (Euros) Artículo 78: DE FAMILIAS E INSTITUCIONES SIN FINES DE LUCRO	0,00	10.300,00	10.300,00	10.300,00	0,00	10.300,00	0,00
790.00	PARA INVESTIGACION CIENTIFICA	0,00	10.237,96	10.237,96	183.628,93	173.390,97	96.387,34	87.241,59
	Subtotal (Euros) Concepto 790 FONDO EUROPEO DESARROLLO REGIONAL	0,00	10.237,96	10.237,96	183.628,93	173.390,97	96.387,34	87.241,59
792.00	PARA INVESTIGACIÓN CIENTÍFICA	300.000,00	-300.000,00	0,00	0,00	0,00	0,00	0,00
792.99	OTRAS	0,00	0,00	0,00	0,00	0,00	0,00	0,00
	Subtotal (Euros) Concepto 792 OTRAS TRANSFERENCIAS DE LA UNIÓN EUROPEA	300.000,00	-300.000,00	0,00	0,00	0,00	0,00	0,00
795.00	PARA INVESTIGACION CIENTIFICA	0,00	1.020.747,94	1.020.747,94	908.487,40	-112.260,54	469.918,62	438.568,78

CUENTAS ANUALES 2006
INGRESOS DE PRESUPUESTO CORRIENTE
POR PARTIDAS.

CÓDIGO	APLICACIONES	Prevision Inicial	Modificaciones	Prevision Final	Der. Recon. Netos	Remanentes	Recaudación Neta	Deudores
795.99	OTRAS	0,00	0,00	0,00	541,92	541,92	541,92	0,00
	Subtotal (Euros) Concepto 795 DE CEE PARA PROGRAMAS INTERNACIONALES	0,00	1.020.747,94	1.020.747,94	909.029,32	-111.718,62	470.460,54	438.568,78
	Subtotal (Euros) Artículo 79: DEL EXTERIOR	300.000,00	730.985,90	1.030.985,90	1.092.658,25	61.672,35	566.847,88	525.810,37
	Subtotal (Euros) Capítulo 7: TRANSFERENCIAS DE CAPITAL	7.625.304,00	14.760.128,55	22.385.432,55	25.713.035,55	3.327.603,00	9.755.943,56	15.957.091,99
820	REINTEGRO DE PRÉSTAMOS CONCEDIDOS A C/P	132.637,61	-132.637,61	0,00	0,00	0,00	0,00	0,00
820.00	REINTEGRO DE PRÉSTAMOS CONCEDIDOS AL P.D.I. C/P	7.500,00	0,00	7.500,00	7.650,00	150,00	7.650,00	0,00
820.01	REINTEGRO DE PRÉSTAMOS CONCEDIDOS AL PAS C/P	6.719,67	0,00	6.719,67	6.719,67	0,00	6.719,67	0,00
	Subtotal (Euros) Concepto 820 REINT. DE PRÉST.CONCED. A C/P	146.857,28	-132.637,61	14.219,67	14.369,67	150,00	14.369,67	0,00
821.00	REINTEGRO DE PRÉSTAMOS CONCEDIDOS AL PDI A L/P	4.290,02	0,00	4.290,02	4.290,02	0,00	4.290,02	0,00
821.01	REINTEGRO DE PRÉSTAMOS CONCEDIDOS AL PAS A L/P	48.852,70	0,00	48.852,70	49.640,20	787,50	49.640,20	0,00
	Subtotal (Euros) Concepto 821 REINT. DE PRÉST.CONCED. A L/P	53.142,72	0,00	53.142,72	53.930,22	787,50	53.930,22	0,00
	Subtotal (Euros) Artículo 82: REINTEGROS DE PRESTAMOS FUERA SECTOR PUBLICO	200.000,00	-132.637,61	67.362,39	68.299,89	937,50	68.299,89	0,00
870.00	REMANENTES DE TESORERÍA AFECTADO	0,00	15.152.612,14	15.152.612,14	0,00	0,00	0,00	0,00
870.01	REMANENTES DE TESORERÍA NO AFECTADO	0,00	6.890.810,24	6.890.810,24	0,00	0,00	0,00	0,00
	Subtotal (Euros) Concepto 870 REMANENTE DE TESORERIA	0,00	22.043.422,38	22.043.422,38	0,00	0,00	0,00	0,00
	Subtotal (Euros) Artículo 87: REMANENTE DE TESORERIA	0,00	22.043.422,38	22.043.422,38	0,00	0,00	0,00	0,00
	Subtotal (Euros) Capítulo 8: ACTIVOS FINANCIEROS	200.000,00	21.910.784,77	22.110.784,77	68.299,89	937,50	68.299,89	0,00
921.03	A LARGO PLAZO DE ENTES FUERA DEL SECTOR PUBLICO	0,00	0,00	0,00	0,00	0,00	0,00	0,00
	Subtotal (Euros) Concepto 921 PRESTAMOS RECIBIDOS MONEDA NAC	0,00	0,00	0,00	0,00	0,00	0,00	0,00
	Subtotal (Euros) Artículo 92: PRESTAMOS RECIBIDOS	0,00	0,00	0,00	0,00	0,00	0,00	0,00
	Subtotal (Euros) Capítulo 9: PASIVOS FINANCIEROS	0,00	0,00	0,00	0,00	0,00	0,00	0,00
	TOTAL (Euros)	108.138.072,31	39.601.394,77	147.739.467,08	132.510.808,65	6.814.763,95	110.155.080,24	22.355.728,41

III. LIQUIDACIÓN DERECHOS Y OBLIGACIONES DE EJERCICIOS CERRADOS

- * OBLIGACIONES DE PRESUPUESTOS CERRADOS
 - POR EJERCICIOS Y ARTÍCULOS
 - POR CONCEPTOS
- * DERECHOS DE PRESUPUESTOS CERRADOS
 - POR EJERCICIOS Y ARTÍCULOS
 - POR CONCEPTOS

OBLIGACIONES DE EJERCICIOS CERRADOS

POR EJERCICIOS Y ARTICULOS

CÓDIGO	APLICACIONES	Año	Oblig. Iniciales	Modificaciones	Oblig. Finales	Pagos	Acreedores
16	CUOTAS, PRESTACIONES Y GASTOS SOCIALES A CARGO DE LA UCA.	2005	479.466,26	0,00	479.466,26	479.466,26	0,00
20	ARRENDAMIENTO Y CANONES	2005	20.817,01	0,00	20.817,01	20.817,01	0,00
21	REPARACIONES, MANTENIMIENTO Y CONSERVACION	2005	234.347,67	0,00	234.347,67	234.347,67	0,00
22	MATERIAL, SUMINISTROS Y OTROS	2005	1.570.505,86	0,00	1.570.505,86	1.547.601,70	22.904,16
23	INDEMNIZACIONES POR RAZON DEL SERVICIO	2005	29.204,81	0,00	29.204,81	29.204,81	0,00
34	GASTOS FINANCIEROS DE DEPOSITOS, FIANZAS Y OTROS	2005	15,00	0,00	15,00	15,00	0,00
48	A FAMILIAS E INSTITUCIONES SIN FINES DE LUCRO	2005	58.835,82	0,00	58.835,82	58.835,82	0,00
60	INVERSION NUEVA. PLAN PROPIO	2005	767.636,97	0,00	767.636,97	767.636,97	0,00
62	PLAN PLURIANUAL DE INVERSIONES. INVERSIÓN NUEVA	2005	1.736.795,89	0,00	1.736.795,89	1.736.795,89	0,00
64	INMOVILIZADO INMATERIAL	2005	491.005,08	0,00	491.005,08	491.005,08	0,00
66	INVERSIÓN DE REPOSICIÓN. PLAN PROPIO	2005	112.611,76	0,00	112.611,76	112.611,76	0,00
	Subtotal (Euros) Ejercicio 2005		5.501.242,13	0,00	5.501.242,13	5.478.337,97	22.904,16
	TOTAL (Euros)		5.501.242,13	0,00	5.501.242,13	5.478.337,97	22.904,16
	Subtotal (Euros) Capítulo 1: GASTOS DE PERSONAL		479.466,26	0,00	479.466,26	479.466,26	0,00
	Subtotal (Euros) Capítulo 2: GASTOS CORRIENTES EN BIENES Y SERVICIOS		1.854.875,35	0,00	1.854.875,35	1.831.971,19	22.904,16
	Subtotal (Euros) Capítulo 3: GASTOS FINANCIEROS		15,00	0,00	15,00	15,00	0,00
	Subtotal (Euros) Capítulo 4: TRANSFERENCIAS CORRIENTES		58.835,82	0,00	58.835,82	58.835,82	0,00
	Subtotal (Euros) Capítulo 6: INVERSIONES		3.108.049,70	0,00	3.108.049,70	3.108.049,70	0,00
	TOTAL (Euros)		5.501.242,13	0,00	5.501.242,13	5.478.337,97	22.904,16

OBLIGACIONES DE EJERCICIOS CERRADOS

POR PARTIDA Y EJERCICIO

CÓDIGO	APLICACIONES	Año	Oblig. Iniciales	Modificaciones	Oblig. Finales	Pagos	Acredores
160.00	SEGURIDAD SOCIAL A CARGO UCA	2005	479.466,26	0,00	479.466,26	479.466,26	0,00
	Subtotal (Euros) Concepto 160 CUOTAS SOCIALES		479.466,26	0,00	479.466,26	479.466,26	0,00
	Subtotal (Euros) Artículo 16: CUOTAS, PRESTACIONES Y GTOS SOCIALES		479.466,26	0,00	479.466,26	479.466,26	0,00
	Subtotal (Euros) Capítulo 1: GASTOS DE PERSONAL		479.466,26	0,00	479.466,26	479.466,26	0,00
202	DE EDIFICIO Y OTRAS CONSTRUCCIONES.	2005	6.313,04	0,00	6.313,04	6.313,04	0,00
203.00	DE MAQUINARIA	2005	303,29	0,00	303,29	303,29	0,00
204	DE MATERIAL DE TRANSPORTE.	2005	321,00	0,00	321,00	321,00	0,00
205	DE MOBILIARIO Y ENSERES.	2005	13.539,45	0,00	13.539,45	13.539,45	0,00
206	DE EQUIPOS PARA PROCESO DE INFORMACION	2005	340,23	0,00	340,23	340,23	0,00
	Subtotal (Euros) Artículo 20: ARRENDAMIENTO Y CANONES		20.817,01	0,00	20.817,01	20.817,01	0,00
212	DE EDIFICIOS Y OTRAS CONSTRUCCIONES	2005	172.955,32	0,00	172.955,32	172.955,32	0,00
213.00	DE MAQUINARIA	2005	10.749,89	0,00	10.749,89	10.749,89	0,00
213.01	INSTALACIONES Y UTILLAJE	2005	13.151,15	0,00	13.151,15	13.151,15	0,00
214	DE MATERIAL DE TRANSPORTE	2005	70,63	0,00	70,63	70,63	0,00
215	DE MOBILIARIO Y ENSERES	2005	3.177,20	0,00	3.177,20	3.177,20	0,00
216	DE EQUIPOS PARA PROCESOS DE LA INFORMACION	2005	33.415,96	0,00	33.415,96	33.415,96	0,00
219	DE INMOVILIZADO MATERIAL.	2005	827,52	0,00	827,52	827,52	0,00
	Subtotal (Euros) Artículo 21: REPARACIONES, MANTENIMIENTO Y CONSERVACION		234.347,67	0,00	234.347,67	234.347,67	0,00
220.00	MATERIAL DE OFICINA ORDINARIO NO INVENTARIABLE	2005	56.032,76	0,00	56.032,76	56.032,76	0,00
220.01	PRENSA, REVISTA, LIBROS Y OTRAS PUBLICACIONES	2005	111.920,33	0,00	111.920,33	111.920,33	0,00
220.02	MATERIAL INFORMATICO NO INVENTARIABLE	2005	36.637,63	0,00	36.637,63	36.637,63	0,00
	Subtotal (Euros) Concepto 220 MATERIAL OFICINA		204.590,72	0,00	204.590,72	204.590,72	0,00
221.00	ENERGIA ELECTRICA	2005	68.534,56	0,00	68.534,56	68.534,56	0,00
221.01	AGUA	2005	6.080,64	0,00	6.080,64	6.080,64	0,00
221.02	GAS	2005	1.245,22	0,00	1.245,22	1.245,22	0,00
221.03	COMBUSTIBLES	2005	1.205,41	0,00	1.205,41	1.205,41	0,00
221.07	MATERIAL DOCENTE	2005	91.176,11	0,00	91.176,11	91.176,11	0,00
221.09	MATERIAL DE DEPORTE	2005	1.062,55	0,00	1.062,55	1.062,55	0,00
221.10	MATERIAL PARA REPARACIONES	2005	3.365,64	0,00	3.365,64	3.365,64	0,00
221.11	REPUESTOS DE MAQUINA	2005	4.819,33	0,00	4.819,33	4.819,33	0,00
221.12	MATERIAL ELECTRONICO	2005	1.760,50	0,00	1.760,50	1.760,50	0,00
221.99	OTROS SUMINISTROS	2005	26.651,29	0,00	26.651,29	26.651,29	0,00
	Subtotal (Euros) Concepto 221 SUMINISTROS		205.901,25	0,00	205.901,25	205.901,25	0,00
222.00	TELEFONICAS	2005	114.574,88	0,00	114.574,88	114.574,88	0,00
222.01	POSTALES	2005	3.159,49	0,00	3.159,49	3.159,49	0,00
222.02	TELEGRAFICAS	2005	14,16	0,00	14,16	14,16	0,00
222.04	COMUNICACIONES INFORMATICAS	2005	8.161,36	0,00	8.161,36	8.161,36	0,00

OBLIGACIONES DE EJERCICIOS CERRADOS

POR PARTIDA Y EJERCICIO

CÓDIGO	APLICACIONES	Año	Oblig. Iniciales	Modificaciones	Oblig. Finales	Pagos	Acreedores
	Subtotal (Euros) Concepto 222 COMUNICACIONES		125.909,89	0,00	125.909,89	125.909,89	0,00
223	TRANSPORTES	2005	4.407,79	0,00	4.407,79	4.407,79	0,00
	Subtotal (Euros) Concepto 223 TRANSPORTES		4.407,79	0,00	4.407,79	4.407,79	0,00
224.09	OTROS RIESGOS	2005	283,40	0,00	283,40	283,40	0,00
	Subtotal (Euros) Concepto 224 PRIMAS DE SEGUROS		283,40	0,00	283,40	283,40	0,00
226.01	ATENCIONES PROTOCOLARIAS Y REPRESENTATIVAS	2005	20.062,88	0,00	20.062,88	20.062,88	0,00
226.02	INFORMACION, DIVULGACIÓN	2005	45.006,69	0,00	45.006,69	45.006,69	0,00
226.03	JURIDICOS, CONTENCIOSOS	2005	1.678,80	0,00	1.678,80	1.678,80	0,00
226.04	GASTOS DE FORMACION Y DESARROLLO	2005	22.134,07	0,00	22.134,07	22.134,07	0,00
226.06	REUNIONES, CONFERENCIAS Y MESAS REDONDAS	2005	13.473,88	0,00	13.473,88	13.473,88	0,00
226.09	ACTIVIDADES CULTURALES	2005	23.888,61	0,00	23.888,61	23.888,61	0,00
226.10	ACTIVIDADES DEPORTIVAS	2005	40.461,01	0,00	40.461,01	40.461,01	0,00
226.99	OTROS	2005	21.013,98	0,00	21.013,98	21.013,98	0,00
	Subtotal (Euros) Concepto 226 GASTOS DIVERSOS		187.719,92	0,00	187.719,92	187.719,92	0,00
227.00	LIMPIEZA Y ASEO	2005	504.141,75	0,00	504.141,75	504.141,75	0,00
227.01	SEGURIDAD	2005	53.583,62	0,00	53.583,62	53.583,62	0,00
227.03	POSTALES	2005	3.852,00	0,00	3.852,00	3.852,00	0,00
227.06	ESTUDIOS Y TRABAJOS TECNICOS	2005	249.996,81	0,00	249.996,81	227.092,65	22.904,16
227.07	EDICION DE LIBROS Y REVISTAS DE LA UNIVERSIDAD	2005	22.106,98	0,00	22.106,98	22.106,98	0,00
227.99	OTROS TRABAJOS REALIZADOS	2005	8.011,73	0,00	8.011,73	8.011,73	0,00
	Subtotal (Euros) Concepto 227 TRABAJOS REALIZADOS POR OTRAS EMPRESAS Y PROFESIONALES		841.692,89	0,00	841.692,89	818.788,73	22.904,16
	Subtotal (Euros) Artículo 22: MATERIAL, SUMINISTROS Y OTROS		1.570.505,86	0,00	1.570.505,86	1.547.601,70	22.904,16
230.00	FUNCIONAMIENTO ORDINARIO	2005	8.823,38	0,00	8.823,38	8.823,38	0,00
230.02	TRIBUNALES CUERPOS DOCENTES	2005	665,01	0,00	665,01	665,01	0,00
230.03	TRIBUNALES TESIS DOCTORALES	2005	944,69	0,00	944,69	944,69	0,00
230.05	PRUEBAS DE ACCESO.	2005	46,88	0,00	46,88	46,88	0,00
	Subtotal (Euros) Concepto 230 DIETAS		10.479,96	0,00	10.479,96	10.479,96	0,00
231.00	FUNCIONAMIENTO ORDINARIO	2005	13.891,26	0,00	13.891,26	13.891,26	0,00
231.02	TRIBUNALES CUERPOS DOCENTES	2005	1.690,56	0,00	1.690,56	1.690,56	0,00
231.03	TRIBUNALES TESIS DOCTORALES	2005	2.369,95	0,00	2.369,95	2.369,95	0,00
231.05	PRUEBAS DE ACCESO.	2005	67,15	0,00	67,15	67,15	0,00
	Subtotal (Euros) Concepto 231 LOCOMOCION		18.018,92	0,00	18.018,92	18.018,92	0,00
233.02	TRIBUNALES CUERPOS DOCENTES	2005	305,93	0,00	305,93	305,93	0,00
233.04	ORGANOS COLEGIADOS	2005	400,00	0,00	400,00	400,00	0,00
	Subtotal (Euros) Concepto 233 OTRAS INDEMNIZACIONES		705,93	0,00	705,93	705,93	0,00
	Subtotal (Euros) Artículo 23: INDEMNIZACIONES POR RAZON DEL SERVICIO		29.204,81	0,00	29.204,81	29.204,81	0,00
	Subtotal (Euros) Capítulo 2: GASTOS CORRIENTES EN BIENES Y SERVICIOS		1.854.875,35	0,00	1.854.875,35	1.831.971,19	22.904,16

OBLIGACIONES DE EJERCICIOS CERRADOS

POR PARTIDA Y EJERCICIO

CÓDIGO	APLICACIONES	Año	Oblig. Iniciales	Modificaciones	Oblig. Finales	Pagos	Acreedores
349.00	GASTOS FINANCIEROS POR INTERESES EN CONTRA.	2005	15,00	0,00	15,00	15,00	0,00
	Subtotal (Euros) Concepto 349 OTROS GASTOS FINANCIEROS		15,00	0,00	15,00	15,00	0,00
	Subtotal (Euros) Artículo 34: GASTOS FINANCIEROS DE DEPOSITOS, FIANZAS Y OTROS		15,00	0,00	15,00	15,00	0,00
	Subtotal (Euros) Capítulo 3: GASTOS FINANCIEROS		15,00	0,00	15,00	15,00	0,00
480.01	BECAS Y AYUDAS A ESTUDIANTES TERCER CICLO	2005	1.120,00	0,00	1.120,00	1.120,00	0,00
480.04	BECAS PROPIAS PARA PRACTICAS EN EMPRESAS	2005	8.210,25	0,00	8.210,25	8.210,25	0,00
480.99	OTRAS BECAS Y AYUDAS PROPIAS A ESTUDIANTES	2005	6.840,00	0,00	6.840,00	6.840,00	0,00
	Subtotal (Euros) Concepto 480 BECAS Y AYUDAS PROPIAS A ESTUDIANTES		16.170,25	0,00	16.170,25	16.170,25	0,00
481.99	OTRAS BECAS Y AYUDAS A ESTUDIANTES	2005	1.441,49	0,00	1.441,49	1.441,49	0,00
	Subtotal (Euros) Concepto 481 BECAS Y AYUDAS A ESTUDIANTES CON FINANCIACION EXTERNA		1.441,49	0,00	1.441,49	1.441,49	0,00
482.99	OTRAS BECAS Y AYUDAS PROPIAS	2005	11.761,31	0,00	11.761,31	11.761,31	0,00
	Subtotal (Euros) Concepto 482 BECAS Y AYUDAS PROPIAS DE LA UNIVERSIDAD		11.761,31	0,00	11.761,31	11.761,31	0,00
484.02	CONVENIOS CON ENTES PRIVADOS	2005	4.490,00	0,00	4.490,00	4.490,00	0,00
	Subtotal (Euros) Concepto 484 CONVENIOS CON OTRAS INSTITUCIONES		4.490,00	0,00	4.490,00	4.490,00	0,00
485.00	A FUNDACIONES UNIVERSITARIAS	2005	23.963,60	0,00	23.963,60	23.963,60	0,00
	Subtotal (Euros) Concepto 485 A OTRAS INSTITUCIONES SIN FINES DE LUCRO		23.963,60	0,00	23.963,60	23.963,60	0,00
489	OTRAS AYUDAS Y SUBVENCIONES	2005	1.009,17	0,00	1.009,17	1.009,17	0,00
	Subtotal (Euros) Concepto 489 OTRAS AYUDAS Y SUBVENCIONES		1.009,17	0,00	1.009,17	1.009,17	0,00
	Subtotal (Euros) Artículo 48: A FAMILIAS E INSTITUCIONES SIN FINES DE LUCRO		58.835,82	0,00	58.835,82	58.835,82	0,00
	Subtotal (Euros) Capítulo 4: TRANSFERENCIAS CORRIENTES		58.835,82	0,00	58.835,82	58.835,82	0,00
602.02	EDIFICIOS EDUCATIVOS CULTURALES	2005	59.867,68	0,00	59.867,68	59.867,68	0,00
	Subtotal (Euros) Concepto 602 EDIFICIOS Y OTRAS CONSTRUCCIONES		59.867,68	0,00	59.867,68	59.867,68	0,00
603.01	INSTALACIONES	2005	75.670,14	0,00	75.670,14	75.670,14	0,00
	Subtotal (Euros) Concepto 603 MAQUINARIA, INSTALACIONES Y UTILLAJE		75.670,14	0,00	75.670,14	75.670,14	0,00
605.00	MOBILIARIO	2005	75.527,88	0,00	75.527,88	75.527,88	0,00
605.01	EQUIPOS DE OFICINA	2005	8.493,31	0,00	8.493,31	8.493,31	0,00
605.02	MATERIAL DE OFICINA	2005	2.146,90	0,00	2.146,90	2.146,90	0,00
605.03	MATERIAL DE LABORATORIO	2005	1.120,53	0,00	1.120,53	1.120,53	0,00
	Subtotal (Euros) Concepto 605 MOBILIARIO Y ENSERES		87.288,62	0,00	87.288,62	87.288,62	0,00
606	SISTEMAS PARA PROCESOS DE INFORMACIÓN	2005	537.526,40	0,00	537.526,40	537.526,40	0,00
	Subtotal (Euros) Concepto 606 SISTEMAS PARA PROCESOS DE INFORMACIÓN		537.526,40	0,00	537.526,40	537.526,40	0,00
608.00	ADQUISICIÓN DE FONDOS BIBLIOGRÁFICOS	2005	2.595,68	0,00	2.595,68	2.595,68	0,00
608.99	OTROS	2005	4.688,45	0,00	4.688,45	4.688,45	0,00
	Subtotal (Euros) Concepto 608 OTRO INMOVILIZADO MATERIAL		7.284,13	0,00	7.284,13	7.284,13	0,00
	Subtotal (Euros) Artículo 60: INVERSION NUEVA. PLAN PROPIO		767.636,97	0,00	767.636,97	767.636,97	0,00
622.02	EDIFICIOS EDUCATIVOS CULTURALES	2005	1.448.075,99	0,00	1.448.075,99	1.448.075,99	0,00
	Subtotal (Euros) Concepto 622 EDIFICIOS Y OTRAS CONSTRUCCIONES		1.448.075,99	0,00	1.448.075,99	1.448.075,99	0,00

OBLIGACIONES DE EJERCICIOS CERRADOS

POR PARTIDA Y EJERCICIO

CÓDIGO	APLICACIONES	Año	Oblig. Iniciales	Modificaciones	Oblig. Finales	Pagos	Acreedores
623.00	MAQUINARIA	2005	26.972,20	0,00	26.972,20	26.972,20	0,00
	Subtotal (Euros) Concepto 623 MAQUINARIA, INSTALACIONES Y UTILLAJE		26.972,20	0,00	26.972,20	26.972,20	0,00
625.00	MOBILIARIO	2005	106.692,77	0,00	106.692,77	106.692,77	0,00
625.03	MATERIAL DE LABORATORIO	2005	135.726,39	0,00	135.726,39	135.726,39	0,00
	Subtotal (Euros) Concepto 625 MOBILIARIO Y ENSERES		242.419,16	0,00	242.419,16	242.419,16	0,00
626	SISTEMAS PARA PROCESOS DE INFORMACIÓN	2005	6.630,30	0,00	6.630,30	6.630,30	0,00
	Subtotal (Euros) Concepto 626 SISTEMAS PARA PROCESOS DE INFORMACIÓN		6.630,30	0,00	6.630,30	6.630,30	0,00
628.99	OTROS	2005	12.698,24	0,00	12.698,24	12.698,24	0,00
	Subtotal (Euros) Concepto 628 OTRO INMOVILIZADO MATERIAL		12.698,24	0,00	12.698,24	12.698,24	0,00
	Subtotal (Euros) Artículo 62: PLAN PLURIANUAL DE INVERSIONES. INVERSIÓN NUEVA		1.736.795,89	0,00	1.736.795,89	1.736.795,89	0,00
640.00	ACCIONES DE INVESTIGACION	2005	26.388,98	0,00	26.388,98	26.388,98	0,00
640.01	AYUDA PARALELA A BECARIO	2005	5.876,43	0,00	5.876,43	5.876,43	0,00
640.02	GRUPOS INVESTIGACION	2005	35.913,61	0,00	35.913,61	35.913,61	0,00
640.04	MOVILIDAD PERSONAL INVESTIGADOR	2005	4.724,76	0,00	4.724,76	4.724,76	0,00
640.05	ORGANIZACION DE CONGRESOS	2005	6.865,35	0,00	6.865,35	6.865,35	0,00
640.06	PROYECTOS DE INVESTIGACION	2005	251.103,58	0,00	251.103,58	251.103,58	0,00
640.07	PUBLICACIONES CIENTIFICAS	2005	2.927,00	0,00	2.927,00	2.927,00	0,00
640.09	CONTRATOS CIENTIFICO-TECNICOS	2005	92.081,34	0,00	92.081,34	92.081,34	0,00
640.10	O.T.R.I.	2005	6.065,61	0,00	6.065,61	6.065,61	0,00
	Subtotal (Euros) Concepto 640 INVESTIGACIÓN UNIVERSITARIA		431.946,66	0,00	431.946,66	431.946,66	0,00
641.01	CURSOS DE DOCTORADO	2005	24.590,02	0,00	24.590,02	24.590,02	0,00
641.04	FORMACION Y PERPEC. PROFESORADO	2005	586,69	0,00	586,69	586,69	0,00
641.06	PROGRAMA TEMPUS	2005	250,38	0,00	250,38	250,38	0,00
641.07	PROGRAMA ERASMUS	2005	2.107,94	0,00	2.107,94	2.107,94	0,00
641.09	PROGRAMA COMENIUS	2005	467,00	0,00	467,00	467,00	0,00
641.10	PROGRAMA COOPERACIÓN INTERUNIVERSITARIA	2005	31.056,39	0,00	31.056,39	31.056,39	0,00
	Subtotal (Euros) Concepto 641 RENOVACION PEDAGOGICA		59.058,42	0,00	59.058,42	59.058,42	0,00
	Subtotal (Euros) Artículo 64: GASTOS DE INVERSIONES DE CARACTER INMATERIAL		491.005,08	0,00	491.005,08	491.005,08	0,00
662.01	EDIFICIOS ADMINISTRATIVOS	2005	82.672,13	0,00	82.672,13	82.672,13	0,00
662.02	EDIFICIOS EDUCATIVOS CULTURALES	2005	29.939,63	0,00	29.939,63	29.939,63	0,00
	Subtotal (Euros) Concepto 662 EDIFICIOS Y OTRAS CONSTRUCCIONES		112.611,76	0,00	112.611,76	112.611,76	0,00
	Subtotal (Euros) Artículo 66: INVERSIÓN DE REPOSICIÓN. PLAN PROPIO		112.611,76	0,00	112.611,76	112.611,76	0,00
	Subtotal (Euros) Capítulo 6: INVERSIONES		3.108.049,70	0,00	3.108.049,70	3.108.049,70	0,00
	TOTAL (Euros)		5.501.242,13	0,00	5.501.242,13	5.478.337,97	22.904,16

CUENTAS ANUALES 2006
DERECHOS DE EJERCICIOS CERRADOS
POR EJERCICIO Y ARTICULO

CÓDIGO	APLICACIONES	Año	Der. Iniciales	Anulaciones	Der. Finales	Cobros	Deudores
31	PRECIOS PUBLICOS POR SERVICIOS RELACIONADOS CON LA ENSEÑANZA	2000	8.618,22	0,00	8.618,22	0,00	8.618,22
32	PRESTACION DE SERVICIOS	2000	103.815,59	-23.884,98	79.930,61	335,73	79.594,88
33	VENTAS	2000	6.063,04	0,00	6.063,04	0,00	6.063,04
41	DE ORGANISMOS AUTONOMOS ADMINISTRATIVOS	2000	244,17	0,00	244,17	0,00	244,17
55	PROD. DE CONCESIONES Y APROVECHAMIENTOS ESPECIALES	2000	2.668,49	0,00	2.668,49	1.334,25	1.334,24
79	DEL EXTERIOR	2000	6.383,05	-3.983,05	2.400,00	0,00	2.400,00
	Subtotal (Euros) Ejercicio 2000		127.792,56	-27.868,03	99.924,53	1.669,98	98.254,55
32	PRESTACION DE SERVICIOS	2001	70.463,28	-25.519,42	44.943,86	1.270,24	43.673,62
33	VENTAS	2001	4.912,05	0,00	4.912,05	0,00	4.912,05
41	DE ORGANISMOS AUTONOMOS ADMINISTRATIVOS	2001	4.411,39	0,00	4.411,39	0,00	4.411,39
45	DE COMUNIDADES AUTONOMAS	2001	3.155,31	0,00	3.155,31	0,00	3.155,31
46	DE CORPORACIONES LOCALES	2001	24.059,65	0,00	24.059,65	0,00	24.059,65
48	DE FAMILIAS E INSTITUCIONES SIN FINES DE LUCRO	2001	550,94	0,00	550,94	0,00	550,94
55	PROD. DE CONCESIONES Y APROVECHAMIENTOS ESPECIALES	2001	14.087,99	0,00	14.087,99	0,00	14.087,99
70	DE LA ADMINISTRACION DEL ESTADO	2001	114.192,30	-114.192,30	0,00	0,00	0,00
79	DEL EXTERIOR	2001	22.292,37	-0,01	22.292,36	22.288,01	4,35
	Subtotal (Euros) Ejercicio 2001		258.125,28	-139.711,73	118.413,55	23.558,25	94.855,30
31	PRECIOS PUBLICOS POR SERVICIOS RELACIONADOS CON LA ENSEÑANZA	2002	43.217,31	0,00	43.217,31	32.844,74	10.372,57
32	PRESTACION DE SERVICIOS	2002	35.970,47	-10.297,70	25.672,77	961,62	24.711,15
33	VENTAS	2002	6.490,46	0,00	6.490,46	0,00	6.490,46
45	DE COMUNIDADES AUTONOMAS	2002	3.005,06	0,00	3.005,06	0,00	3.005,06
46	DE CORPORACIONES LOCALES	2002	82.455,87	0,00	82.455,87	0,00	82.455,87
55	PROD. DE CONCESIONES Y APROVECHAMIENTOS ESPECIALES	2002	10.940,97	0,00	10.940,97	0,00	10.940,97
70	DE LA ADMINISTRACION DEL ESTADO	2002	5.648,94	0,00	5.648,94	0,00	5.648,94
75	DE COMUNIDADES AUTONOMAS	2002	6.237,31	0,00	6.237,31	0,00	6.237,31
79	DEL EXTERIOR	2002	33.832,34	0,00	33.832,34	6.995,88	26.836,46
	Subtotal (Euros) Ejercicio 2002		227.798,73	-10.297,70	217.501,03	40.802,24	176.698,79

CUENTAS ANUALES 2006
DERECHOS DE EJERCICIOS CERRADOS
POR EJERCICIO Y ARTICULO

CÓDIGO	APLICACIONES	Año	Der. Iniciales	Anulaciones	Der. Finales	Cobros	Deudores
31	PRECIOS PUBLICOS POR SERVICIOS RELACIONADOS CON LA ENSEÑANZA	2003	117.047,77	0,00	117.047,77	7.481,51	109.566,26
32	PRESTACION DE SERVICIOS	2003	58.715,30	-3.031,00	55.684,30	7.528,14	48.156,16
33	VENTAS	2003	9.638,57	-1.482,00	8.156,57	2.470,15	5.686,42
46	DE CORPORACIONES LOCALES	2003	67.265,98	0,00	67.265,98	0,00	67.265,98
55	PROD. DE CONCESIONES Y APROVECHAMIENTOS ESPECIALES	2003	34.810,68	0,00	34.810,68	0,00	34.810,68
70	DE LA ADMINISTRACION DEL ESTADO	2003	26.080,00	0,00	26.080,00	0,00	26.080,00
75	DE COMUNIDADES AUTONOMAS	2003	240.377,74	0,00	240.377,74	240.377,74	0,00
79	DEL EXTERIOR	2003	655.569,89	-281.431,73	374.138,16	116.055,79	258.082,37
	Subtotal (Euros) Ejercicio 2003		1.209.505,93	-285.944,73	923.561,20	373.913,33	549.647,87
31	PRECIOS PUBLICOS POR SERVICIOS RELACIONADOS CON LA ENSEÑANZA	2004	117.406,72	0,00	117.406,72	26.482,05	90.924,67
32	PRESTACION DE SERVICIOS	2004	64.688,21	-10.594,85	54.093,36	13.173,36	40.920,00
33	VENTAS	2004	7.666,33	0,00	7.666,33	646,04	7.020,29
41	DE ORGANISMOS AUTONOMOS ADMINISTRATIVOS	2004	773,69	0,00	773,69	0,00	773,69
46	DE CORPORACIONES LOCALES	2004	71.884,41	0,00	71.884,41	0,00	71.884,41
55	PROD. DE CONCESIONES Y APROVECHAMIENTOS ESPECIALES	2004	29.133,67	0,00	29.133,67	1.750,21	27.383,46
70	DE LA ADMINISTRACION DEL ESTADO	2004	278.010,00	-52.915,11	225.094,89	20.456,20	204.638,69
75	DE COMUNIDADES AUTONOMAS	2004	164.602,15	0,00	164.602,15	164.602,00	0,15
79	DEL EXTERIOR	2004	45.470,42	0,00	45.470,42	45.470,42	0,00
	Subtotal (Euros) Ejercicio 2004		779.635,60	-63.509,96	716.125,64	272.580,28	443.545,36
30	TASAS	2005	325.502,37	0,00	325.502,37	210.049,15	115.453,22
31	PRECIOS PÚBLICOS	2005	3.751.712,56	-29.810,03	3.721.902,53	3.707.997,91	13.904,62
32	OTROS INGRESOS PROCEDENTES DE PRESTACIONES SERV.	2005	1.056.826,46	-58.075,92	998.750,54	912.900,24	85.850,30
33	VENTA DE BIENES	2005	19.540,20	0,00	19.540,20	16.609,68	2.930,52
41	DE ORGANISMOS AUTONOMOS	2005	18.100,00	0,00	18.100,00	18.100,00	0,00
42	DE LA SEGURIDAD SOCIAL	2005	710.348,78	0,00	710.348,78	710.348,78	0,00
45	DE COMUNIDADES AUTONOMAS	2005	1.399.785,78	0,00	1.399.785,78	1.392.285,78	7.500,00
46	DE CORPORACIONES LOCALES	2005	129.007,14	0,00	129.007,14	57.888,73	71.118,41

CUENTAS ANUALES 2006
DERECHOS DE EJERCICIOS CERRADOS
POR EJERCICIO Y ARTICULO

CÓDIGO	APLICACIONES	Año	Der. Iniciales	Anulaciones	Der. Finales	Cobros	Deudores
47	DE EMPRESAS PRIVADAS	2005	150.253,02	0,00	150.253,02	0,00	150.253,02
48	DE FAMILIAS E INSTITUCIONES SIN FINES DE LUCRO	2005	33.244,90	-5.147,17	28.097,73	28.097,73	0,00
54	RENTAS DE BIENES INMUEBLES	2005	13.019,12	0,00	13.019,12	3.409,92	9.609,20
55	PROD. DE CONCESIONES Y APROVECHAMIENTOS ESPECIALES	2005	29.263,05	-4.183,08	25.079,97	359,67	24.720,30
70	DE LA ADMINISTRACION DEL ESTADO	2005	836.359,93	-10.470,00	825.889,93	723.515,93	102.374,00
75	DE COMUNIDADES AUTONOMAS	2005	10.701.632,45	-43.687,99	10.657.944,46	10.657.944,46	0,00
79	DEL EXTERIOR	2005	808.427,09	-43.188,34	765.238,75	340.825,77	424.412,98
	Subtotal (Euros) Ejercicio 2005		19.983.022,85	-194.562,53	19.788.460,32	18.780.333,75	1.008.126,57
	TOTAL (Euros)		22.585.880,95	-721.894,68	21.863.986,27	19.492.857,83	2.371.128,44
	Subtotal (Euros) Capitulo 3: TASAS, PRECIOS PUBLICOS Y OTROS		5.808.294,91	-162.695,90	5.645.599,01	4.940.750,56	704.848,45
	Subtotal (Euros) Capitulo 4: TRANSFERENCIAS CORRIENTES		2.698.546,09	-5.147,17	2.693.398,92	2.206.721,02	486.677,90
	Subtotal (Euros) Capitulo 5: INGRESOS PATRIMONIALES		133.923,97	-4.183,08	129.740,89	6.854,05	122.886,84
	Subtotal (Euros) Capitulo 7: TRANSFERENCIAS DE CAPITAL		13.945.115,98	-549.868,53	13.395.247,45	12.338.532,20	1.056.715,25
	TOTAL (Euros)		22.585.880,95	-721.894,68	21.863.986,27	19.492.857,83	2.371.128,44

CUENTAS ANUALES 2006
DERECHOS DE EJERCICIOS CERRADOS
POR PARTIDAS Y EJERCICIOS

CÓDIGO	APLICACIONES	Año	Der. Iniciales	Anulaciones	Der. Finales	Cobros	Deudores
303.00	TASAS ACADEMICAS POR SERVICIOS EN CENTROS PROPIOS	2005	12.169,98	0,00	12.169,98	12.169,98	0,00
303.01	TASAS ACADEMICAS POR SEVICIOS EN CENTROS ADSCRITOS	2005	313.332,39	0,00	313.332,39	197.879,17	115.453,22
	Subtotal (Euros) Concepto 303 TASAS ACADEMICAS		325.502,37	0,00	325.502,37	210.049,15	115.453,22
	Subtotal (Euros) Artículo 30: TASAS		325.502,37	0,00	325.502,37	210.049,15	115.453,22
310.04	CURSOS CRIMINOLOGIA	2000	246,71	0,00	246,71	0,00	246,71
	Subtotal (Euros) Concepto 310 DERECHOS DE MATRICULAS EN CURSOS Y SEMINARIOS		246,71	0,00	246,71	0,00	246,71
312.00	MATRICULA PRIMER Y SEGUNDO CICLO EN CENTROS PROPIOS	2005	2.203.736,05	-18.430,26	2.185.305,79	2.185.305,79	0,00
312.01	MATRICULAS PRIMER Y SEGUNDO CICLO EN CENTROS ADSCRITOS	2002	31.627,73	0,00	31.627,73	31.627,73	0,00
312.01	MATRICULAS PRIMER Y SEGUNDO CICLO EN CENTROS ADSCRITOS	2003	101.698,67	0,00	101.698,67	6.840,65	94.858,02
312.01	MATRICULAS PRIMER Y SEGUNDO CICLO EN CENTROS ADSCRITOS	2004	104.017,02	0,00	104.017,02	26.482,05	77.534,97
312.01	MATRICULA TERCER CICLO EN CENTROS PROPIOS	2005	92.669,92	0,00	92.669,92	92.669,92	0,00
312.02	MATRICULA TERCER CICLO EN CENTROS PROPIOS	2000	8.362,62	0,00	8.362,62	0,00	8.362,62
312.02	MATRICULA TERCER CICLO EN CENTROS PROPIOS	2002	10.372,57	0,00	10.372,57	0,00	10.372,57
312.02	MATRICULA TERCER CICLO EN CENTROS PROPIOS	2003	8.229,84	0,00	8.229,84	0,00	8.229,84
312.02	MATRICULA TERCER CICLO EN CENTROS PROPIOS	2004	7.176,60	0,00	7.176,60	0,00	7.176,60
312.02	COMPENSACIÓN MATRICULA BECARIOS MEC	2005	1.430.581,74	-11.379,77	1.419.201,97	1.405.297,35	13.904,62
312.03	COMPENSACIÓN MATRICULA FAMILIAS NUMEROSAS 3HIJOS MEC	2005	24.724,85	0,00	24.724,85	24.724,85	0,00
	Subtotal (Euros) Concepto 312 SERV. ACAD. POR ENSEÑANZAS REGLADAS		4.023.197,61	-29.810,03	3.993.387,58	3.772.948,34	220.439,24
319.02	EXPEDICION Y HOMOLOGACION DE TITULOS OFICIALES	2002	1.079,72	0,00	1.079,72	1.079,72	0,00
319.02	EXPEDICION Y HOMOLOGACION DE TITULOS OFICIALES	2003	6.761,15	0,00	6.761,15	637,10	6.124,05
319.02	EXPEDICION Y HOMOLOGACION DE TITULOS OFICIALES	2004	5.662,30	0,00	5.662,30	0,00	5.662,30
319.04	CERTIFICACIONES ACADEMICAS	2000	8,89	0,00	8,89	0,00	8,89
319.04	CERTIFICACIONES ACADEMICAS	2002	137,29	0,00	137,29	137,29	0,00
319.04	CERTIFICACIONES ACADEMICAS	2003	358,11	0,00	358,11	3,76	354,35
319.08	TRASLADO DE EXPEDIENTES	2004	550,80	0,00	550,80	0,00	550,80
	Subtotal (Euros) Concepto 319 OTROS PRECIOS PUBLICOS		14.558,26	0,00	14.558,26	1.857,87	12.700,39
	Subtotal (Euros) Artículo 31: PRECIOS PUBLICOS		4.038.002,58	-29.810,03	4.008.192,55	3.774.806,21	233.386,34
320.01	CURSOS DE ENSEÑANZAS PROPIAS	2005	1.694,46	0,00	1.694,46	1.694,46	0,00
320.05	CURSOS DE CRIMINOLOGÍA	2005	28.874,72	0,00	28.874,72	28.874,72	0,00
	Subtotal (Euros) Concepto 320 DERECHOS MATRÍC. EN CURSOS Y SEMINARIOS ENS. PROP.		30.569,18	0,00	30.569,18	30.569,18	0,00
323.00	CONTRATOS	2005	950.351,67	-57.954,92	892.396,75	817.724,97	74.671,78
	Subtotal (Euros) Concepto 323 CONTRATOS ARTI. 83 L.O.U.		950.351,67	-57.954,92	892.396,75	817.724,97	74.671,78
324.00	SERVIC. CENTRALIZADO CC. SALUD	2005	6.220,58	0,00	6.220,58	6.169,34	51,24
324.01	PENSIONADO COLEGIO MAYOR	2001	28,09	0,00	28,09	0,00	28,09
324.02	SERVIC. CENTRAL DE CIENCIA Y TECNOLOGÍA	2005	810,36	0,00	810,36	810,36	0,00
324.03	SERVICIO DE BIBLIOTECA CENTRAL	2005	524,70	-121,00	403,70	379,50	24,20
324.04	SERVICIO CENTRALIZADO DE EMBAR	2005	50.027,45	0,00	50.027,45	50.027,45	0,00
	Subtotal (Euros) Concepto 324 SERVIC. PRESTADOS POR U. APOYO A LA INVESTIGACIÓN		57.611,18	-121,00	57.490,18	57.386,65	103,53
325.00	SERVICIO CENTRAL DE CIENCIAS DE LA SALUD	2000	47.936,41	0,00	47.936,41	0,00	47.936,41

CUENTAS ANUALES 2006
DERECHOS DE EJERCICIOS CERRADOS
POR PARTIDAS Y EJERCICIOS

CÓDIGO	APLICACIONES	Año	Der. Iniciales	Anulaciones	Der. Finales	Cobros	Deudores
325.00	SERVICIO CENTRAL DE CIENCIAS DE LA SALUD	2001	2.448,63	0,00	2.448,63	0,00	2.448,63
325.00	SERVICIO CENTRAL DE CIENCIAS DE LA SALUD	2002	1.913,19	0,00	1.913,19	0,00	1.913,19
325.00	SERVICIO CENTRAL DE CIENCIAS DE LA SALUD	2003	5.197,48	-782,60	4.414,88	0,00	4.414,88
325.00	SERVICIO CENTRAL DE CIENCIAS DE LA SALUD	2004	5.448,12	-649,80	4.798,32	0,00	4.798,32
325.01	CENTRO INTEGRADO DE TECNOLOGIA	2000	5.080,55	0,00	5.080,55	335,73	4.744,82
325.01	CENTRO INTEGRADO DE TECNOLOGIA	2001	2.836,98	0,00	2.836,98	8,11	2.828,87
325.01	CENTRO INTEGRADO DE TECNOLOGIA	2002	60,17	0,00	60,17	0,00	60,17
325.02	SERVICIO CENTRAL DE CIENCIA Y TECNOLOGIA	2000	345,13	0,00	345,13	0,00	345,13
325.03	SERVICIO DE BIBLIOTECA CENTRAL	2000	106,40	-99,33	7,07	0,00	7,07
325.03	SERVICIO DE BIBLIOTECA CENTRAL	2001	66,57	-66,56	0,01	0,00	0,01
325.03	SERVICIO DE BIBLIOTECA CENTRAL	2002	56,29	-56,28	0,01	0,00	0,01
325.03	SERVICIO DE BIBLIOTECA CENTRAL	2003	70,40	-70,40	0,00	0,00	0,00
325.03	SERVICIO DE BIBLIOTECA CENTRAL	2004	62,64	-52,64	10,00	10,00	0,00
325.04	SERVICIO DE DEPORTES	2000	37,26	0,00	37,26	0,00	37,26
325.04	SERVICIO DE DEPORTES	2001	82,04	0,00	82,04	0,00	82,04
325.05	SERVICIO CENTRAL DE EMBARCACIONES	2004	58,19	0,00	58,19	58,19	0,00
	Subtotal (Euros) Concepto 325 SERVICIOS PRESTADOS		71.806,45	-1.777,61	70.028,84	412,03	69.616,81
328	POR CONTRATOS ARTI. 83 L.O.U.	2000	36.816,56	-16.785,66	20.030,90	0,00	20.030,90
328	POR CONTRATOS ARTI. 83 L.O.U.	2001	65.000,97	-25.452,86	39.548,11	1.262,13	38.285,98
328	POR CONTRATOS ARTI. 83 L.O.U.	2002	33.940,82	-10.241,42	23.699,40	961,62	22.737,78
328	POR CONTRATOS ARTI. 83 L.O.U.	2003	53.280,58	-2.178,00	51.102,58	7.528,14	43.574,44
328	POR CONTRATOS ARTI. 83 L.O.U.	2004	51.862,27	-3.955,00	47.907,27	12.122,60	35.784,67
	Subtotal (Euros) Concepto 328 POR CONTRATOS ARTI. 83 L.O.U.		240.901,20	-58.612,94	182.288,26	21.874,49	160.413,77
329.04	PUBLICIDAD PATROCINIO	2004	862,07	0,00	862,07	862,07	0,00
329.04	PUBLICIDAD Y PATROCINIO	2005	18.322,52	0,00	18.322,52	7.219,44	11.103,08
329.09	OTROS	2000	13.493,28	-6.999,99	6.493,29	0,00	6.493,29
329.09	OTROS	2003	166,84	0,00	166,84	0,00	166,84
329.09	OTROS	2004	6.394,92	-5.937,41	457,51	120,50	337,01
	Subtotal (Euros) Concepto 329 OTRAS PRESTACIONES DE SERVICIO		39.239,63	-12.937,40	26.302,23	8.202,01	18.100,22
	Subtotal (Euros) Artículo 32: PRESTACION DE SERVICIOS		1.390.479,31	-131.403,87	1.259.075,44	936.169,33	322.906,11
330.00	VENTA DE LIBROS	2000	4.094,21	0,00	4.094,21	0,00	4.094,21
330.00	VENTA DE LIBROS	2001	4.912,05	0,00	4.912,05	0,00	4.912,05
330.00	VENTA DE LIBROS	2002	6.490,46	0,00	6.490,46	0,00	6.490,46
330.00	VENTA DE LIBROS	2003	9.638,57	-1.482,00	8.156,57	2.470,15	5.686,42
330.00	VENTA DE LIBROS	2004	7.666,33	0,00	7.666,33	646,04	7.020,29
330.00	VENTA DE LIBROS Y REVISTAS	2005	19.540,20	0,00	19.540,20	16.609,68	2.930,52
	Subtotal (Euros) Concepto 330 VENTA DE PUBLICACIONES PROPIAS		52.341,82	-1.482,00	50.859,82	19.725,87	31.133,95
337	VENTA DE IMPRESOS Y SOBRES DE MATRICULAS	2000	1.968,83	0,00	1.968,83	0,00	1.968,83
	Subtotal (Euros) Concepto 337 VENTA DE IMPRESOS Y SOBRES DE MATRICULAS		1.968,83	0,00	1.968,83	0,00	1.968,83

CUENTAS ANUALES 2006
DERECHOS DE EJERCICIOS CERRADOS
POR PARTIDAS Y EJERCICIOS

CÓDIGO	APLICACIONES	Año	Der. Iniciales	Anulaciones	Der. Finales	Cobros	Deudores
	Subtotal (Euros) Artículo 33: VENTAS		54.310,65	-1.482,00	52.828,65	19.725,87	33.102,78
	Subtotal (Euros) Capítulo 3: TASAS, PRECIOS PUBLICOS Y OTROS		5.808.294,91	-162.695,90	5.645.599,01	4.940.750,56	704.848,45
410.03	DE OTROS ORGANISMOS	2000	244,17	0,00	244,17	0,00	244,17
410.03	DE OTROS ORGANISMOS	2001	4.411,39	0,00	4.411,39	0,00	4.411,39
410.03	DE OTROS ORGANISMOS	2004	773,69	0,00	773,69	0,00	773,69
	Subtotal (Euros) Concepto 410 DE ORGANISMOS AUTÓNOMOS ESTATALES		5.429,25	0,00	5.429,25	0,00	5.429,25
411	DE ORGANISMOS AUTÓNOMOS DE LA JUNTA DE ANDALUCÍA	2005	18.100,00	0,00	18.100,00	18.100,00	0,00
	Subtotal (Euros) Concepto 411 DE ORGANISMOS AUTÓNOMOS DE LA JUNTA DE ANDALUCÍA		18.100,00	0,00	18.100,00	18.100,00	0,00
	Subtotal (Euros) Artículo 41: DE ORGANISMOS AUTONOMOS		23.529,25	0,00	23.529,25	18.100,00	5.429,25
421.00	S.A.S. PLAZAS VINCULADAS	2005	710.348,78	0,00	710.348,78	710.348,78	0,00
	Subtotal (Euros) Concepto 421 DEL SERVICIO ANDALUZ DE SALUD		710.348,78	0,00	710.348,78	710.348,78	0,00
	Subtotal (Euros) Artículo 42: DE LA SEGURIDAD SOCIAL		710.348,78	0,00	710.348,78	710.348,78	0,00
450.03	CONSEJERIA DE ASUNTOS SOCIALES	2001	3.155,31	0,00	3.155,31	0,00	3.155,31
450.04	PARA PRAEM	2005	200.737,47	0,00	200.737,47	200.737,47	0,00
450.11	CONSEJERIA DE GOBERNACION Y JUSTICIA	2002	3.005,06	0,00	3.005,06	0,00	3.005,06
450.99	OTROS	2005	987.547,36	0,00	987.547,36	987.547,36	0,00
	Subtotal (Euros) Concepto 450 DE CONSEJERIA DE INOV. CIENC. EMPRESA		1.194.445,20	0,00	1.194.445,20	1.188.284,83	6.160,37
451.00	DE PRESIDENCIA	2005	4.347,00	0,00	4.347,00	4.347,00	0,00
451.01	DE GOBERNACION	2005	37.500,00	0,00	37.500,00	30.000,00	7.500,00
451.03	DE JUSTICIA Y ADM. PUBLICAS	2005	9.000,00	0,00	9.000,00	9.000,00	0,00
451.06	DE TURISMO, COMERCIO Y DEPORTES	2005	52.853,95	0,00	52.853,95	52.853,95	0,00
451.08	DE SALUD	2005	9.000,00	0,00	9.000,00	9.000,00	0,00
451.10	PARA LA IGUALDAD Y BIENESTAR SOCIAL	2005	91.500,00	0,00	91.500,00	91.500,00	0,00
451.12	DE MEDIO AMBIENTE	2005	7.300,00	0,00	7.300,00	7.300,00	0,00
	Subtotal (Euros) Concepto 451 DE OTRAS CONSEJERÍAS DE LA JUNTA DE ANDALUCIA		211.500,95	0,00	211.500,95	204.000,95	7.500,00
	Subtotal (Euros) Artículo 45: DE COMUNIDADES AUTONOMAS		1.405.946,15	0,00	1.405.946,15	1.392.285,78	13.660,37
460	DE AYUNTAMIENTOS	2001	24.059,65	0,00	24.059,65	0,00	24.059,65
460	DE AYUNTAMIENTOS	2002	82.455,87	0,00	82.455,87	0,00	82.455,87
460	DE AYUNTAMIENTOS	2003	67.265,98	0,00	67.265,98	0,00	67.265,98
460	DE AYUNTAMIENTOS	2004	71.884,41	0,00	71.884,41	0,00	71.884,41
461	DE AYUNTAMIENTOS	2005	129.007,14	0,00	129.007,14	57.888,73	71.118,41
	Subtotal (Euros) Artículo 46: DE CORPORACIONES LOCALES		374.673,05	0,00	374.673,05	57.888,73	316.784,32
470	DE ENTIDADES FINANCIERAS	2005	150.253,02	0,00	150.253,02	0,00	150.253,02
	Subtotal (Euros) Artículo 47: DE EMPRESAS PRIVADAS		150.253,02	0,00	150.253,02	0,00	150.253,02
481.02	DE FUNDACIONES UNIVERSITARIAS	2005	21.243,90	0,00	21.243,90	21.243,90	0,00
481.99	DE OTRAS INSTITUCIONES SIN FINES DE LUCRO	2005	12.001,00	-5.147,17	6.853,83	6.853,83	0,00
	Subtotal (Euros) Concepto 481 DE INSTITUCIONES SIN FINES DE LUCRO		33.244,90	-5.147,17	28.097,73	28.097,73	0,00
489	OTRAS TRANSFERENCIAS CORRIENTES	2001	550,94	0,00	550,94	0,00	550,94
	Subtotal (Euros) Concepto 489 OTRAS TRANSFERENCIAS CORRIENTES		550,94	0,00	550,94	0,00	550,94

CUENTAS ANUALES 2006
DERECHOS DE EJERCICIOS CERRADOS
POR PARTIDAS Y EJERCICIOS

CÓDIGO	APLICACIONES	Año	Der. Iniciales	Anulaciones	Der. Finales	Cobros	Deudores
	Subtotal (Euros) Artículo 48: DE FAMILIAS E INSTITUCIONES SIN FINES DE LUCRO		33.795,84	-5.147,17	28.648,67	28.097,73	550,94
	Subtotal (Euros) Capítulo 4: TRANSFERENCIAS CORRIENTES		2.698.546,09	-5.147,17	2.693.398,92	2.206.721,02	486.677,90
542.02	ALQUILER DE AULAS Y OTROS RECINTOS	2005	13.019,12	0,00	13.019,12	3.409,92	9.609,20
	Subtotal (Euros) Concepto 542 ALQUILER Y PRODUCTOS DE INMUEBLES		13.019,12	0,00	13.019,12	3.409,92	9.609,20
	Subtotal (Euros) Artículo 54: RENTAS DE BIENES INMUEBLES		13.019,12	0,00	13.019,12	3.409,92	9.609,20
550.01	DE CAFETERIAS Y BARES	2000	2.668,49	0,00	2.668,49	1.334,25	1.334,24
550.01	DE CAFETERIAS Y BARES	2001	9.636,03	0,00	9.636,03	0,00	9.636,03
550.01	DE CAFETERIAS Y BARES	2002	10.464,96	0,00	10.464,96	0,00	10.464,96
550.01	DE CAFETERIAS Y BARES	2003	7.007,51	0,00	7.007,51	0,00	7.007,51
550.01	DE CAFETERIAS Y BARES	2004	10.761,79	0,00	10.761,79	0,00	10.761,79
550.02	DE SERVICIO DE REPOGRAFIA	2001	193,92	0,00	193,92	0,00	193,92
550.02	DE SERVICIO DE REPOGRAFIA	2003	27.589,47	0,00	27.589,47	0,00	27.589,47
550.02	DE SERVICIO DE REPOGRAFIA	2004	1.750,21	0,00	1.750,21	1.750,21	0,00
550.03	DE MAQUINAS EXPENDEADORAS	2001	4.258,04	0,00	4.258,04	0,00	4.258,04
550.03	DE MAQUINAS EXPENDEADORAS	2002	476,01	0,00	476,01	0,00	476,01
550.03	DE MAQUINAS EXPENDEADORAS	2003	213,70	0,00	213,70	0,00	213,70
550.03	DE MAQUINAS EXPENDEADORAS	2004	16.621,67	0,00	16.621,67	0,00	16.621,67
	Subtotal (Euros) Concepto 550 DE CONCESIONES ADMINISTRATIVAS		91.641,80	0,00	91.641,80	3.084,46	88.557,34
555.00	DE CAFETERIAS	2005	19.620,44	0,00	19.620,44	299,64	19.320,80
555.01	DE SERVICIOS DE REPROGRAFIAS	2005	8.932,00	-4.183,08	4.748,92	0,00	4.748,92
555.02	DE MAQUINARIAS EXPENDEADORAS	2005	710,61	0,00	710,61	60,03	650,58
	Subtotal (Euros) Concepto 555 DE CONCESIONES ADMINISTRATIVAS		29.263,05	-4.183,08	25.079,97	359,67	24.720,30
	Subtotal (Euros) Artículo 55: PROD. DE CONCESIONES Y APROVECHAMIENTOS ESPECIALES		120.904,85	-4.183,08	116.721,77	3.444,13	113.277,64
	Subtotal (Euros) Capítulo 5: INGRESOS PATRIMONIALES		133.923,97	-4.183,08	129.740,89	6.854,05	122.886,84
700.00	PARA EL PROGRAMA DE INVERSIONES	2001	114.192,30	-114.192,30	0,00	0,00	0,00
700.00	PARA INVESTIGACIÓN CIENTÍFICA	2005	523.789,22	-10.470,00	513.319,22	410.945,22	102.374,00
700.02	PARA PROGRAMA GENERAL DE INVESTIGACION	2002	5.648,94	0,00	5.648,94	0,00	5.648,94
700.02	PARA PROGRAMA GENERAL DE INVESTIGACION	2003	26.080,00	0,00	26.080,00	0,00	26.080,00
700.02	PARA PROGRAMA GENERAL DE INVESTIGACION	2004	213.840,00	0,00	213.840,00	14.900,00	198.940,00
700.02	PROGRAMA INFRAESTRUCTURA CIENTIFICA CON FONDOS FEDER	2005	312.570,71	0,00	312.570,71	312.570,71	0,00
700.03	AP. CON FONDOS FEDER	2004	64.170,00	-52.915,11	11.254,89	5.556,20	5.698,69
	Subtotal (Euros) Concepto 700 DEL M.E.C.		1.260.291,17	-177.577,41	1.082.713,76	743.972,13	338.741,63
	Subtotal (Euros) Artículo 70: DE LA ADMINISTRACION DEL ESTADO		1.260.291,17	-177.577,41	1.082.713,76	743.972,13	338.741,63
750.00	CICE PARA INVEST. CIENTIFICA	2004	143.852,15	0,00	143.852,15	143.852,00	0,15
750.00	PARA INVESTIGACIÓN CIENTÍFICA	2005	2.293.842,57	-33.046,83	2.260.795,74	2.260.795,74	0,00
750.01	PLAN PLURIANUAL INVERSIONES	2005	7.151.062,56	0,00	7.151.062,56	7.151.062,56	0,00
750.02	PARA PROGRAMA GENERAL DE INVESTIGACION	2002	6.237,31	0,00	6.237,31	0,00	6.237,31
750.02	PARA PROGRAMA GENERAL DE INVESTIGACION	2003	240.377,74	0,00	240.377,74	240.377,74	0,00
750.02	COFINANCIACIÓN PROGRAMA OPERATIVO FEDER	2005	1.069.734,65	0,00	1.069.734,65	1.069.734,65	0,00

CUENTAS ANUALES 2006
DERECHOS DE EJERCICIOS CERRADOS
POR PARTIDAS Y EJERCICIOS

CÓDIGO	APLICACIONES	Año	Der. Iniciales	Anulaciones	Der. Finales	Cobros	Deudores
750.09	OTRAS INVERSIONES	2005	165.150,00	0,00	165.150,00	165.150,00	0,00
	Subtotal (Euros) Concepto 750 DE CONSEJERIA DE INOV. CIENC. EMPRESA		11.070.256,98	-33.046,83	11.037.210,15	11.030.972,69	6.237,46
751.00	PARA INVEST. CIENTIFICA	2004	20.750,00	0,00	20.750,00	20.750,00	0,00
751.05	DE EMPLEO	2005	21.842,67	-10.641,16	11.201,51	11.201,51	0,00
	Subtotal (Euros) Concepto 751 DE OTRAS CONSEJERÍAS DE LA JUNTA DE ANDALUCIA		42.592,67	-10.641,16	31.951,51	31.951,51	0,00
	Subtotal (Euros) Artículo 75: DE COMUNIDADES AUTONOMAS		11.112.849,65	-43.687,99	11.069.161,66	11.062.924,20	6.237,46
790.02	PARA PROGRAMA GENERAL DE INVESTIGACION	2003	62,93	0,00	62,93	0,00	62,93
	Subtotal (Euros) Concepto 790 FONDO EUROPEO DESARROLLO REGIONAL		62,93	0,00	62,93	0,00	62,93
792.00	PARA INVESTIGACIÓN CIENTÍFICA	2005	808.427,09	-43.188,34	765.238,75	340.825,77	424.412,98
	Subtotal (Euros) Concepto 792 OTRAS TRANSFERENCIAS DE LA UNIÓN EUROPEA		808.427,09	-43.188,34	765.238,75	340.825,77	424.412,98
795.02	PARA PROGRAMA GENERAL DE INVESTIGACION	2000	6.383,05	-3.983,05	2.400,00	0,00	2.400,00
795.02	PARA PROGRAMA GENERAL DE INVESTIGACION	2001	22.292,37	-0,01	22.292,36	22.288,01	4,35
795.02	PARA PROGRAMA GENERAL DE INVESTIGACION	2002	33.832,34	0,00	33.832,34	6.995,88	26.836,46
795.02	PARA PROGRAMA GENERAL DE INVESTIGACION	2003	655.506,96	-281.431,73	374.075,23	116.055,79	258.019,44
795.02	PARA PROGRAMA GENERAL DE INVESTIGACION	2004	45.470,42	0,00	45.470,42	45.470,42	0,00
	Subtotal (Euros) Concepto 795 OTRAS TRANSFERENCIAS DE LA UNION EUROPEA		763.485,14	-285.414,79	478.070,35	190.810,10	287.260,25
	Subtotal (Euros) Artículo 79: DEL EXTERIOR		1.571.975,16	-328.603,13	1.243.372,03	531.635,87	711.736,16
	Subtotal (Euros) Capítulo 7: TRANSFERENCIAS DE CAPITAL		13.945.115,98	-549.868,53	13.395.247,45	12.338.532,20	1.056.715,25
	TOTAL (Euros)		22.585.880,95	-721.894,68	21.863.986,27	19.492.857,83	2.371.128,44



CUENTAS ANUALES DEL EJERCICIO 2006

IV. DEUDORES Y ACREEDORES NO PRESUPUESTARIOS

- * ESTADO DE DEUDORES
- * ESTADO DE ACREEDORES
- * ESTADO DE OTROS CONCEPTOS

OPERACIONES EXTRAPRESUPUESTARIAS

DEUDORES

CONCEPTO		Sdo Inicial Deudor	Modificaciones	Pagos Realizados	Cobros Recibidos	Saldo Deudor
310.002	ANUNCIOS C.ADJUDICATARIOS	5.637,62	0,00	26.107,29	24.786,82	6.958,09
310.003	INTER. SOBRES MATRICULA	0,33	0,00	0,00	0,00	0,33
310.004	EPSA GESTION VIVIENDAS	522.003,59	0,00	0,00	522.003,59	0,00
310.005	PAGOS DUPLICADOS	110.324,55	0,00	5.548.590,93	5.510.273,12	148.642,36
310.010	H. P. DEUDORA IVA	29.616,78	0,00	0,00	0,00	29.616,78
310.012	DEUD. POR IVA REPERERCUTIDO	203.462,48	0,00	497.036,51	471.177,73	229.321,26
310.014	OTROS ANTICIPOS Y PRESTAMOS	145.600,22	0,00	18.868,00	13.376,95	151.091,27
310.015	ANTICIPOS DE NOMINAS	73.168,14	0,00	79.917,00	74.867,00	78.218,14
310.024	ANT. POR CTA. JUNTA ANDALUCIA	112.460,56	0,00	313.931,14	366.793,00	59.598,70
310.029	FIANZAS CONCEDIDAS A CORTO PLAZO	0,00	0,00	0,00	0,00	0,00
	TOTAL (euros)	1.202.274,27	0,00	6.484.450,87	6.983.278,21	703.446,93

OPERACIONES EXTRAPRESUPUESTARIAS

ACREEDORES

CONCEPTO		Sdo Inicial Acreedo	Modificaciones	Pagos Realizados	Cobros Recibidos	Saldo Acreedor
320.001	I.R.P.F.	1.425.979,25	0,00	13.594.407,79	13.780.454,24	1.612.025,70
320.004	CUOTA DERECHOS PASIVOS	249.414,78	0,00	1.109.534,48	1.199.176,59	339.056,89
320.005	CUOTA TRABAJADOR S.S.	115.363,53	0,00	1.385.966,90	1.398.800,20	128.196,83
320.006	RETENCIONES JUDICIALES	3.036,26	0,00	92.052,66	92.222,71	3.206,31
320.008	MUFACE	72.737,79	0,00	523.634,67	525.049,13	74.152,25
320.015	FIANZAS RECIBIDAS A CORTO PLAZO	7.799,22	0,00	2.648,08	75,00	5.226,14
320.016	INGRESOS DUPLICADOS	44.152,91	0,00	166.905,46	133.763,94	11.011,39
320.017	CUENTA DE CREDITO	0,00	0,00			0,00
320.018	HP. ACREED. POR IVA	77.505,03	0,00	487.275,79	491.948,21	82.177,45
320.019	ACRE. POR IVA SOPORTADO	7.081,75	0,00	61.886,99	61.574,05	6.768,81
320.050	EPSA GESTION VIVIENDAS	0,00	0,00			0,00
320.051	SEGURO ESCOLAR	16.619,68	0,00	16.727,20	16.746,24	16.638,72
320.052	DEPOSITOS VARIOS	442.082,03	0,00	1.130.566,30	1.116.747,74	428.263,47
320.069	CUOTA SINDICAL CCOO	12,92	0,00	32.332,80	32.332,80	12,92
320.079	CUOTA PARA EL CSIF	0,00	0,00	844,00	844,00	0,00
320.149	CUOTAS UGT	76,93	0,00	1.001,70	1.001,70	76,93
320.150	RET. POR GARANTIA DE CONTRATOS	85,50	0,00	0,00	33.967,67	34.053,17
320.293	RET. ARRENDAMIENTOS	1.165,77	0,00	0,00	0,00	1.165,77
321.005	COBROS DIFERIDOS	24.468,69	0,00	0,00	10.592,18	35.060,87
321.010	VARIOS A INVESTIGAR	4.631,24	0,00	0,00	-309,61	4.321,63
323.001	SIN SALIDA MAT. DE FONDOS	0,00	0,00	238.904,30	238.904,30	0,00
TOTAL (euros)		2.492.213,28	0,00	18.844.689,12	19.133.891,09	2.781.415,25

CONCEPTO		Sdo Inicial Deudor	Sdo Inicial Acreedor	Modificaciones D	Modificaciones H	Pagos Realizados	Cobros Recibidos	Saldo Deudor	Saldo Acreedor
350.001	MOVIMIENTOS INTERNOS TESORERIA	0,00		0,00	0,00	75.705.539,32	75.705.539,32	0,00	
350.003	MOVIMIENTOS INTERNOS ACF	2.197.029,64		0,00	0,00	500.723,05	685.438,51	2.012.314,18	
390.001	HP IVA SOPORTADO	0,00		0,00	0,00	60.269,03	60.269,03	0,00	
391.001	HP IVA REPERCUTIDO		0,00	0,00	0,00	619.076,74	619.076,74		0,00
	TOTAL (euros)	2.197.029,64	0,00	0,00	0,00	76.885.608,14	77.070.323,60	2.012.314,18	0,00



V. SITUACIÓN DE LA TESORERÍA Y COMPOSICIÓN DEL REMANENTE

- * ESTADO DEL REMANENTE DE TESORERÍA
- * ESTADO DEL REMANENTE DE EJERCICIOS ANTERIORES
- * COMPOSICIÓN DEL REMANENTE AFECTADO Y NO AFECTADO
- * SITUACIÓN DE LA TESORERÍA
- * SALDOS POR ORDINALES TESORERIA CENTRAL
- * SALDOS FINALES DE ANTICIPOS DE CAJA FIJA

CONCEPTOS	IMPORTE	
1. (+) Derechos pendientes de cobro (+) del Presupuesto corriente (+) de Presupuestos cerrados (+) de operaciones no presupuestarias (-) ingresos realizados pendientes de aplicación definitiva	22.355.728,41 2.371.128,44 703.446,93 -39.382,50	25.390.921,28
2. (-) Obligaciones pendientes de pago (+) del Presupuesto corriente (+) de Presupuestos cerrados (+) de operaciones no presupuestarias (-) pagos realizados pendientes de aplicación definitiva	5.313.607,82 22.904,16 2.742.032,75 0,00	8.078.544,73
3. (+) Fondos líquidos (+) en Tesorería Central (+) en Cajas Habilitadas	22.321.666,58 2.012.314,18	24.333.980,76
I. Remanente de Tesorería afectado II. Remanente de Tesorería no afectado		29.286.688,51 12.359.668,80
III. Remanente de Tesorería total		41.646.357,31

REMANENTE DE TESORERÍA DE EJERCICIOS ANTERIORES

A 31-12-06

EXPLICACION	AFECTADO	NO AFECTADO	TOTALES
REMANENTES A 31/12/2005	16.186.927,13	6.890.810,24	23.077.737,37
RECTIFICACIONES CLASIFICACIÓN ESPECÍFICO DE GASTOS	0,00	0,00	0,00
RECTIFICACIONES CLASIFICACIÓN ESPECÍFICO DE INGRESOS	0,00	0,00	0,00
RECTIFICACIONES REDONDEO EURO 2002	0,04	0,00	0,04
REMANENTES 2005 RECLASIFICADO	16.186.927,17	6.890.810,24	23.077.737,41
PROVISIONES AL REMANENTE			
Pólizas de crédito: Saldo Dispuesto a 31/12/06	0,00	0,00	0,00
TOTAL REMANENTE AJUSTADO:	16.186.927,17	6.890.810,24	23.077.737,41
INCORPORADO EN PRESUPUESTO INICIAL 2006	0,00	0,00	0,00
INCORPORADO EN MODIFICACIONES EN 2006	-15.152.612,14	-6.890.810,24	-22.043.422,38
REMANENTES A 31/12/2006	1.034.315,03	0,00	1.034.315,03

CUENTAS ANUALES 2006

REMANENTE DE TESORERÍA

COMPOSICIÓN A 31-12-06

Remanente de tesorería total	Euros
Remanente de tesorería total al inicio del ejercicio	23.077.737
Modificaciones derechos de ejercicios cerrados	-721.894
Saldo presupuestario de 2006	19.290.515
Remanente de tesorería total de 2006	41.646.358

Remanente de tesorería en función de la fuente de financiación	Euros
Remanente de tesorería afectado	29.286.689
Remanente de tesorería no afectado	12.359.669
Remanente de tesorería total de 2006	41.646.358

Remanente de tesorería afectado	Euros
Internacionales	1.177.123
Inversiones Plan Plurianual	7.406.503
Investigación	12.926.599
Otros subvenciones	5.642.897
Personal	370.340
Ordenación	1.763.227
Remanente afectado 2006	29.286.689

CUENTAS ANUALES 2006

SITUACIÓN DE TESORERÍA

a 31 de Diciembre de 2006

	CAJA	BANCOS E INSTITUCIONES DE CRÉDITO			CAJAS HABILITADAS	TOTAL
		CUENTAS OPERATIVAS	RESTRINGIDAS RECAUDACIÓN	RESTRINGIDAS PAGOS		
Saldo Inicial	650,00	4.755.828,96	174.408,80	155.120,20	2.197.029,64	7.283.037,60

COBROS:

Presupuestarios.....(Recaudación Neta de Ingresos).....	110.155.080,24
De Presupuestos Cerrados.....	19.492.857,83
No Presupuestarios.....	26.796.515,07
Movimientos Internos de Tesorería.....	75.705.539,32
Movimientos internos de ACF a Tesorería.....	685.438,51
Movimientos internos de Tesorería a ACF.....	500.723,05
TOTAL COBROS.....	233.336.154,02

PAGOS:

Presupuestarios.....(Pagos Netosde Gastos).....	107.906.686,25
De Presupuestos Cerrados.....	5.478.337,97
No Presupuestarios.....	26.008.485,76
Movimientos Internos de Tesorería.....	75.705.539,32
Movimientos internos de Tesorería a ACF.....	500.723,05
Movimientos internos de ACF a Tesorería.....	685.438,51
De Anticipos de Tesorería.....	0,00
TOTAL PAGOS.....	216.285.210,86

	CAJA	BANCOS E INSTITUCIONES DE CRÉDITO			CAJAS HABILITADAS	TOTAL
		CUENTAS OPERATIVAS	RESTRINGIDAS RECAUDACIÓN	RESTRINGIDAS PAGOS		
Saldo Final	650,00	22.038.368,11	150.283,20	132.365,27	2.012.314,18	24.333.980,76

CUENTAS ANUALES 2006
SITUACIÓN DE TESORERÍA CENTRAL

SALDOS A 31-12-06

ORDINAL	DENOMINACION	DATOS CONTABLES				DATOS BANCO	
		saldo a 01/01	Pagos	Cobros	Saldo a 31/12	saldo 31/12	dif. conciliación
00003	UNICAJA-RECAUDACION P.P.	124.647,99	125.458,96	810,97	0,00	0,00	0,00
00021	UNICAJA-BIBLIOTECA CENTRAL	23,80	100.099,20	100.075,40	0,00	0,00	0,00
00027	BANCO DE SANTANDER	4.231.358,90	119.959.424,65	137.315.315,35	21.587.249,60	21.587.249,60	0,00
00033	BANCO SANTANDER (PRECIOS PUBLICOS)	0,00	10.485.409,80	10.485.409,80	0,00	0,00	0,00
00037	BANCO SANTANDER (SERVICIO DE DEPORTES)	49.737,01	346.212,45	301.103,26	4.627,82	4.627,82	0,00
00038	BANCO SANTANDER-TARJETA CORPORATE	11.190,85	63.525,05	72.386,81	20.052,61	20.052,61	0,00
00039	BANCO SANTANDER-NOMINAS	143.929,35	60.581.526,71	60.536.787,53	99.190,17	99.190,17	0,00
00040	BANCO BBVA-PAGOS BOE	12.016,28	26.777,15	27.883,36	13.122,49	13.122,49	0,00
00041	UNICAJA-SERVICIO DE PUBLICACIONES	14.850,52	14.863,59	13,07	0,00	0,00	0,00
00042	Santander.Contratos OTRI	293.148,09	3.083.179,76	3.241.150,18	451.118,51	451.118,51	0,00
00046	Unicaja. Agencia colocación	60,00	307,46	247,46	0,00	0,00	0,00
00047	Santander. Ext. Universitaria	78.593,76	160.104,77	91.583,21	10.072,20	10.072,20	0,00
00049	UCA-CONGRESOS Y JORNADAS	48.937,82	77.817,30	30.589,48	1.710,00	1.710,00	0,00
00054	BBVA. -Viviendas Caleta	0,00	0,00	0,00	0,00	0,00	0,00
00055	UCA-PRUEBAS SELECTIVAS	270,61	0,00	669,50	940,11	940,11	0,00
00056	UCA-BIBLIOTECA CENTRAL	196,96	3.665,12	3.668,83	200,67	200,67	0,00
00057	UCA-SERVICIO DE PUBLICACIONES	41.938,74	49.196,96	71.433,09	64.174,87	64.174,87	0,00
00058	UCA-ALUMNOS VISITANTES	25.428,62	26.157,24	57.113,67	56.385,05	56.385,05	0,00
00059	Santander.Centro Sup.Leng.M.	0,00	0,00	0,00	0,00	0,00	0,00
00060	UCA-PRUEBAS DE SELECTIVIDAD	9.028,66	13.268,40	6.287,75	2.048,01	2.048,01	0,00
00061	Caja San Fernando	0,00	1.004,00	1.000,07	-3,93	-3,93	0,00
00062	Santander. Agencia de colocación	0,00	0,00	0,00	0,00	0,00	0,00
00063	UCA-SERVICIO DE EXPERIMENTACION Y	0,00	0,00	8.297,40	8.297,40	8.297,40	0,00
00064	Santander. Aula de Mayores	0,00	0,00	1.831,00	1.831,00	1.831,00	0,00
00065	Santander. Carnés ICIC/ITIC	0,00	0,00	0,00	0,00	0,00	0,00
00125	CAJA SERVICIO DE DEPORTES	650,00	0,00	0,00	650,00	650,00	0,00
00999	CUENTA DE COMPENSACION DE INGRESOS	0,00	91.551,29	91.551,29	0,00	0,00	0,00
99999	FORMALIZACION	0,00	0,00	0,00	0,00	0,00	0,00
TOTALES		5.086.007,96	195.209.549,86	212.445.208,48	22.321.666,58	22.321.666,58	0,00

CAJA HABILITADA	datos contables a 31/12			datos banco a 31/12		Reposiciones realizadas en 2007					ACUERDOS	PTE.JUSTIF
	caja	banco	TOTAL	conciliac	sdo banco	B REP PTES	IVA	DESTOS	DEV	NETOS	ACF 31/12	SDO CONT
CAMPUS DE JEREZ - 0503	0,00	35.003,86	35.003,86	255,00	35.258,86	42.692,52	0,00	196,94	0,00	42.495,58	80.000,00	44.996,14
F. ECONOMICAS - 0605	0,00	30.494,39	30.494,39	0,00	30.494,39	25.109,50	0,00	182,78	0,00	24.926,72	57.096,19	26.601,80
POLITECNICA ALGECIRAS - 1009	0,00	4.647,96	4.647,96	0,00	4.647,96	33.062,13	0,00	939,30	0,00	32.122,83	38.000,00	33.352,04
POLITECNICA CADIZ - 1108	0,00	4.685,80	4.685,80	0,00	4.685,80	23.188,10	0,00	0,00	0,00	23.188,10	30.371,37	25.685,57
F. FILOSOFIA - 1204	0,00	24.846,10	24.846,10	0,00	24.846,10	51.097,43	0,00	244,12	0,00	50.853,31	78.131,63	53.285,53
F.CIENCIAS DEL TRABAJO - 1312	0,00	2.824,30	2.824,30	0,00	2.824,30	21.238,22	0,00	22,00	0,00	21.216,22	24.040,52	21.216,22
CASEM - 15	209,64	377.259,35	377.468,99	270,29	377.529,64	235.960,38	1.611,10	1.643,97	0,00	235.927,51	614.292,00	236.823,01
CIENCIAS DE LA SALUD - 1602	0,00	20.408,36	20.408,36	649,40	21.057,76	204.315,77	0,00	1.219,01	135.894,22	67.202,54	232.894,22	212.485,86
PUBLICACIONES - 1714	0,00	3.017,57	3.017,57	0,00	3.017,57	43.254,59	2.140,61	331,80	0,00	45.063,40	48.080,97	45.063,40
RECTORADO - 1800	364,69	7.227,61	7.592,30	176,40	7.404,01	350.461,80	0,00	2.359,24	0,00	348.102,56	360.627,22	353.034,92
BIBLIOTECA CENTRAL - 20	0,00	38.465,57	38.465,57	0,00	38.465,57	32.751,03	0,00	597,67	0,00	32.153,36	70.618,93	32.153,36
DEPORTES - 21	0,00	11.218,66	11.218,66	0,00	11.218,66	59.184,06	0,00	402,72	0,00	58.781,34	70.000,00	58.781,34
CONSEJO SOCIAL - 22	0,00	6.010,13	6.010,13	0,00	6.010,13	0,00	0,00	0,00	0,00	0,00	6.010,13	0,00
VICERRECTORADO INVESTIGACION - 23	0,00	10.027,57	10.027,57	0,00	10.027,57	224.509,96	2.362,41	24.899,94	45.000,00	156.972,43	212.000,00	201.972,43
VICERRECTORADO EXTENSION - 24	0,00	10.049,46	10.049,46	1.681,98	11.731,44	82.028,79	0,00	1.927,25	0,00	80.101,54	90.151,00	80.101,54
MPJ	0,00	0,00	0,00	0,00	0,00	0,00	0,00	0,00	0,00	0,00	0,00	0,00
TOTALES	574,33	586.186,69	586.761,02	3.033,07	589.219,76	1.428.854,28	6.114,12	34.966,74	180.894,22	1.219.107,44	2.012.314,18	1.425.553,16



CUENTAS ANUALES DEL EJERCICIO 2006

VI. CUENTA FINANCIERA DEL RESULTADO Y LA EJECUCIÓN DEL PRESUPUESTO

- * RESULTADO PRESUPUESTARIO
- * RATIOS DE EJECUCIÓN
- * EVOLUCIÓN CUENTA FINANCIERA

CUENTAS ANUALES 2006

CUENTA FINANCIERA

RESULTADO PRESUPUESTARIO

CAPITULOS DEL PRESUPUESTO DE INGRESOS		DERECHOS RECONOCIDOS NETOS	CAPITULOS DEL PRESUPUESTO DE GASTOS		OBLIGACIONES RECONOCIDAS NETAS
I.	IMPUESTOS DIRECTOS		I.	GASTOS DE PERSONAL	72.682.909,20
II.	IMPUESTOS INDIRECTOS		II.	COMPRA DE BIENES Y SERVICIOS	15.604.247,43
III.	TASAS Y OTROS INGRESOS	18.463.744,88	III.	INTERESES	2.923.164,39
IV.	TRANSFERENCIAS CORRIENTES	87.792.423,51	IV.	TRANSFERENCIAS CORRIENTES	2.655.787,25
V.	INGRESOS PATRIMONIALES	471.104,82			
TOTAL OPERACIONES CORRIENTES		106.727.273,21	TOTAL OPERACIONES CORRIENTES		93.866.108,27
DESAHORRO			AHORRO		12.861.164,94
VI.	ENAJENACIÓN DE INVERSIONES REALES	2.200,00	VI.	INVERSIONES REALES	18.898.867,23
VII.	TRANSFERENCIAS DE CAPITAL	25.713.035,55	VII.	TRANSFERENCIAS DE CAPITAL	378.086,57
TOTAL OPERACIONES DE CAPITAL		25.715.235,55	TOTAL OPERACIONES DE CAPITAL		19.276.953,80
NECESIDAD DE FINANCIACIÓN			CAPACIDAD DE FINANCIACIÓN		19.299.446,69
VIII.	ACTIVOS FINANCIEROS	68.299,89	VIII.	ACTIVOS FINANCIEROS	77.232,00
			RESULTADO PRESUPUESTARIO		19.290.514,58
IX.	PASIVOS FINANCIEROS	0,00	IX.	PASIVOS FINANCIEROS	0,00
			VARIACIÓN NETA DE PASIVOS FINANCIEROS		0,00
			SALDO PRESUPUESTARIO DEL EJERCICIO		19.290.514,58
CRÉDITOS GASTADOS FINANCIADOS CON REMANENTE DE TESORERÍA					6.890.810,24
DESVIACIONES DE FINANCIACIÓN EN GASTOS CON FINANCIACIÓN AFECTADA					13.099.761,38
SUPERÁVIT O DÉFICIT DE FINANCIACIÓN DEL EJERCICIO					13.081.563,44

CUENTAS ANUALES 2006

CUENTA FINANCIERA

RATIOS DE EJECUCIÓN

ESTADO DE INGRESOS	Ratio de Modificaciones de las Previsiones (1)	Estructura de Ingresos (2)	Ratio de Ejecución de Ingresos (3)	Grado de Recaudación (4)
Capítulo 3: TASAS, PRECIOS PUBLICOS Y OTROS	-5,248%	13,934%	116,134%	73,484%
Capítulo 4: TRANSFERENCIAS CORRIENTES	4,541%	66,253%	100,736%	98,350%
Capítulo 5: INGRESOS PATRIMONIALES	15,267%	0,356%	242,989%	88,569%
Capítulo 6: ENAJENACIÓN DE INVERSIONES REALES	0,000%	0,002%	100,000%	100,000%
Capítulo 7: TRANSFERENCIAS DE CAPITAL	193,568%	19,404%	114,865%	37,942%
Capítulo 8: ACTIVOS FINANCIEROS	10955,392%	0,052%	101,392%	100,000%
Capítulo 9: PASIVOS FINANCIEROS	100,000%	0,000%	0,000%	0,000%
TOTAL INGRESOS:	36,621%	100,000%	105,422%	83,129%

(1) Modificaciones / Previsiones Iniciales x 100

(2) Derechos Reconocidos / Total de Derechos Reconocidos x 100

(3) Derechos Reconocidos / Previsiones Finales x 100

(4) Cobros Realizados / Derechos Reconocidos x 100

CUENTAS ANUALES 2006

CUENTA FINANCIERA

RATIOS DE EJECUCIÓN

ESTADO DE GASTOS	Ratio de Modificaciones del Presupuesto (5)	Estructura de Gastos (6)	Ratio de Ejecución de Gastos (7)	Grado de Realización (8)
Capítulo 1: GASTOS DE PERSONAL	1,886%	64,196%	97,461%	99,226%
Capítulo 2: GASTOS CORRIENTES EN BIENES Y SERVICIOS	33,550%	13,782%	74,889%	90,232%
Capítulo 3: GASTOS FINANCIEROS	0,099%	2,582%	77,637%	94,788%
Capítulo 4: TRANSFERENCIAS CORRIENTES	148,716%	2,346%	66,388%	95,828%
Capítulo 6: INMOVILIZADO	281,836%	16,692%	46,012%	84,324%
Capítulo 7: TRANSFERENCIAS DE CAPITAL	1161,382%	0,334%	100,000%	100,000%
Capítulo 8: ACTIVOS FINANCIEROS	-36,837%	0,068%	61,137%	98,738%
Capítulo 9: PASIVOS FINANCIEROS	0,000%	0,000%	0,000%	0,000%
TOTAL GASTOS:	36,621%	100,000%	76,635%	95,307%

(5) Modificaciones / Presupuesto Inicial x 100

(6) Obligaciones Reconocidas / Total de Obligaciones Reconocidas x 100

(7) Obligaciones Reconocidas / Presupuesto Final x 100

(8) Pagos Realizados / Obligaciones Reconocidas x 100

EVOLUCIÓN DE LA CUENTA FINANCIERA DE LOS PRESUPUESTOS LIQUIDADOS/CONTRAÍDOS

CONCEPTOS	1997	1998	1999	2000	2001	2002	2003	2004	2005	2006
I. INGRESOS CORRIENTES	51.278.792,61	55.587.559,51	57.734.680,63	61.296.726,38	64.157.801,94	71.326.460,46	78.051.953,21	84.358.903,19	93.932.635,35	106.727.273,21
II. GASTOS CORRIENTES	52.920.668,25	56.029.625,09	57.985.335,64	61.636.849,30	68.169.094,57	71.711.418,91	73.181.263,00	81.782.926,62	87.990.017,66	93.866.108,27
III=(I-II) AHORRO BRUTO	-1.641.875,64	-442.065,58	-250.655,01	-340.122,92	-4.011.292,63	-384.958,45	4.870.690,21	2.575.976,57	5.942.617,69	12.861.164,94
IV. INGRESOS DE CAPITAL	4.285.868,88	4.390.934,59	5.121.929,54	6.192.221,88	10.252.319,70	14.377.926,92	30.699.807,26	24.228.317,08	17.488.354,09	25.715.235,55
V. GASTOS DE CAPITAL	10.501.323,29	7.015.089,83	9.045.082,84	14.918.128,27	14.355.910,64	19.499.642,51	31.562.986,80	21.059.392,81	20.188.631,40	19.276.953,80
VI=(III+IV-V) RESULTADO OPERACIONES NO FINANCIERAS	-7.857.330,05	-3.066.220,82	-4.173.808,31	-9.066.029,31	-8.114.883,57	-5.506.674,04	4.007.510,67	5.744.900,84	3.242.340,38	19.299.446,69
VII VARIACIÓN NETA DE ACTIVOS FINANCIEROS	41.816,69	-1.080.953,49	-1.202.030,17	2.240.355,29	20.634,40	-67.482,33	38.158,46	-13.210,46	-17.100,87	-8.932,11
VIII=(VI+VII) RESULTADO PRESUPUESTARIO DEL EJERCICIO	-7.815.513,37	-4.147.174,31	-5.375.838,48	-6.825.674,02	-8.094.249,17	-5.574.156,37	4.045.669,13	5.731.690,38	3.225.239,51	19.290.514,58
IX. VARIACIÓN NETA DE PASIVOS FINANCIEROS	0,00	0,00	0,00	0,00	0,00	0,00	56.145.896,31	2.484.677,95	-9.786.547,25	0,00
X=(VIII+IX) SALDO PRESUPUESTARIO DEL EJERCICIO	-7.815.513,37	-4.147.174,31	-5.375.838,48	-6.825.674,02	-8.094.249,17	-5.574.156,37	60.191.565,44	8.216.368,33	-6.561.307,74	19.290.514,58
XI ANULACIÓN OBLIGS. Y/O DERECHOS EJERCICIOS ANTERIORES	-136.477,14	-79.830,33	-187.543,71	-8.138,14	-2.724.041,77	-454.702,58	340.131,14	-125.805,68	-1.343.058,95	-721.894,68
XII. REMANENTES DE TESORERÍA DE EJERCICIOS ANTERIORES	3.783.184,37	-4.168.806,14	-8.395.810,79	-13.959.192,97	-20.793.005,14	-31.611.296,22	-37.640.155,17	22.891.541,41	30.982.104,06	23.077.737,37
XIII=(X+XI+XII) REMANENTE DE TESORERÍA DEL EJERCICIO	-4.168.806,14	-8.395.810,79	-13.959.192,97	-20.793.005,14	-31.611.296,08	-37.640.155,17	22.891.541,41	30.982.104,06	23.077.737,37	41.646.357,27
XIV. REMANENTE AFECTADO DEL EJERCICIO	11.564.423,50	17.263.494,25	22.462.530,39	30.152.784,93	32.427.143,27	39.591.646,66	13.729.007,74	15.478.461,78	16.186.927,13	0,00
XV=(XIII-XIV) REMANENTE GENÉRICO DEL EJERCICIO	-15.733.229,65	-25.659.305,04	-36.421.723,36	-50.945.790,07	-64.038.439,35	-77.231.801,83	9.162.533,67	15.503.642,28	6.890.810,24	41.646.357,27

VII. BALANCES Y CUENTA DEL RESULTADO

- * BALANCE DE SITUACIÓN
- * CUENTA DEL RESULTADO ECONÓMICO-PATRIMONIAL
- * BALANCE DE COMPROBACIÓN DE SUMAS Y SALDOS
- * ESTADO DE ACTIVOS Y PASIVOS MONETARIOS
- * SITUACIÓN DEL INMOVILIZADO
- * ESTADO DE ORIGEN Y APLICACIÓN DE FONDOS
- * VARIACIONES DEL PERMANENTE
- * VARIACIONES DEL CIRCULANTE
- * CUADRO DE FINANCIACIÓN: VARIACIÓN CIRCULANTE
- * CUADRO DE FINANCIACIÓN: FONDOS APLICADOS Y OBTENIDOS
- * ESTADO DE TESORERIA (VARIACIONES)

Nº CUENTAS	ACTIVO	EJ 2006	EJ 2005	Nº CUENTAS	PASIVO	EJ 2006	EJ 2005
	A) INMOVILIZADO	190.661.295,66	181.331.053,88		A) FONDOS PROPIOS	183.533.586,58	155.650.460,57
	I. Inversiones destinadas al uso general	0,00	0,00		I. Patrimonio	155.650.460,61	139.592.681,48
200	1. Terrenos y bienes naturales	0,00	0,00	100	1. Patrimonio	155.650.460,61	139.592.681,48
201	2. Infraestructuras y bienes destinados al uso general	0,00	0,00	101	2. Patrimonio recibido en adscripción	0,00	0,00
202	3. Bienes comunales	0,00	0,00	103	3. Patrimonio recibido en cesión	0,00	0,00
208	4. Bienes del Patrimonio histórico, artístico y cultural	0,00	0,00	(107)	4. Patrimonio entregado en adscripción	0,00	0,00
	II. Inmovilizaciones inmateriales	2.037,43	2.037,43	(108)	5. Patrimonio entregado en cesión	0,00	0,00
210	1. Gastos de investigación y desarrollo	0,00	0,00	(109)	6. Patrimonio entregado al uso general	0,00	0,00
212	2. Propiedad industrial	2.037,43	2.037,43	11	II. Reservas	0,00	0,00
215	3. Aplicaciones informáticas	0,00	0,00		III. Resultados de ejercicios anteriores	0,00	0,00
216	4. Propiedad intelectual	0,00	0,00	120	1. Resultados positivos de ejercicios anteriores	0,00	0,00
217	5. Derechos sobre bienes en régimen de arrendamiento financiero	0,00	0,00	(121)	2. Resultados negativos de ejercicios anteriores	0,00	0,00
219	6. Otro inmovilizado inmaterial	0,00	0,00	129	IV. Resultados del ejercicio	27.883.125,97	16.057.779,09
(291)	7. Provisiones	0,00	0,00	14	B) PROVISIONES PARA RIESGOS Y GASTOS	0,00	0,00
(281)	8. Amortizaciones	0,00	0,00		C) ACREEDORES A LARGO PLAZO	48.844.027,01	48.844.027,01
	III. Inmovilizaciones materiales	190.604.353,23	181.293.086,45		I. Emisiones de obligaciones y otros valores negociables	0,00	0,00
220,221	1. Terrenos y construcciones	105.143.085,78	99.866.378,34	150	1. Obligaciones y bonos	0,00	0,00
222,223	2. Instalaciones técnicas y maquinaria	48.672.826,56	44.740.105,14	155	2. Deudas representadas en otros valores negociables	0,00	0,00
224,226	3. Utillaje y mobiliario	16.487.779,79	15.937.565,61	156	3. Intereses de obligaciones y otros valores	0,00	0,00
227,228,229	4. Otro inmovilizado	20.300.661,10	20.749.037,36	158,159	4. Deudas en moneda extranjera	0,00	0,00
(292)	5. Provisiones	0,00	0,00		II. Otras deudas a largo plazo	48.844.027,01	48.844.027,01
(282)	6. Amortizaciones	0,00	0,00	170,176	1. Deudas con entidades de crédito	48.844.027,01	48.844.027,01
23	IV. Inversiones gestionadas	0,00	0,00	171,173,177	2. Otras deudas	0,00	0,00
	V. Inversiones financieras permanentes	54.905,00	35.930,00	178,179	3. Deudas en moneda extranjera	0,00	0,00
250,251,256	1. Cartera de valores a largo plazo	54.905,00	35.930,00	180,185	4. Finanzas y depósitos recibidos a largo plazo	0,00	0,00
252,253,257	2. Otras inversiones y créditos a largo plazo	0,00	0,00	259	III. Desembolsos pendientes sobre acciones no exigidas	0,00	0,00
260,265	3. Finanzas y depósitos constituidos a largo plazo	0,00	0,00		D) ACREEDORES A CORTO PLAZO	8.123.653,05	7.993.488,41
(297)	4. Provisiones	0,00	0,00		I. Emisiones de obligaciones y otros valores negociables	0,00	0,00
27	B) GASTOS A DISTRIBUIR EN VARIOS EJERCICIOS	0,00	0,00	500	1. Obligaciones y bonos a corto plazo	0,00	0,00
	C) ACTIVO CIRCULANTE	49.839.970,98	31.156.922,11	505	2. Deudas representadas en otros valores negociables	0,00	0,00
	I. Existencias	0,00	0,00	506	3. Intereses de obligaciones y otros valores	0,00	0,00
	II. Deudores	26.855.856,94	25.311.326,15	508,509	4. Deudas en moneda extranjera	0,00	0,00
43	1. Deudores presupuestarios	24.726.856,85	22.585.880,90		II. Deudas con entidades de crédito	0,00	0,00
44	2. Deudores no presupuestarios	614.231,45	1.060.196,93	520	1. Préstamos y otras deudas	0,00	0,00
45	3. Deudores por administración de recursos por cuenta de otros entes públicos	0,00	0,00	526	2. Deudas por intereses	0,00	0,00
470,471,472	4. Administraciones Públicas	89.215,48	142.077,34		III. Acreedores	8.123.653,05	7.993.488,41
550,555,558	5. Otros deudores	1.425.553,16	1.523.170,98	40	1. Acreedores presupuestarios	5.342.237,80	5.501.275,13
(490)	6. Provisiones	0,00	0,00	41	2. Acreedores no presupuestarios	449.339,83	496.442,80
	III. Inversiones financieras temporales	75.686,44	85.729,33	45	3. Acreedores por administración de recursos por cuenta de otros entes públicos	0,00	0,00
540,541,546,(549)	1. Cartera de valores a corto plazo	0,00	0,00	475,476,477	4. Administraciones Públicas	2.253.413,61	1.958.785,83
542,543,544,545,547,548	2. Otras inversiones y créditos a corto plazo	75.686,44	85.729,33	521,523,527,528,529,550,	5. Otros acreedores	39.382,50	29.099,93
565,566	3. Finanzas y depósitos constituidos a corto plazo	0,00	0,00	554,559			
(597),(598)	4. Provisiones	0,00	0,00	560,561	6. Finanzas y depósitos recibidos a corto plazo	39.279,31	7.884,72
57	IV. Tesorería	22.908.427,60	5.759.866,63	485,585	IV. Ajustes por periodificación	0,00	0,00
480,580	V. Ajustes por periodificación	0,00	0,00				
	TOTAL GENERAL (A+B+C)...	240.501.266,64	212.487.975,99		TOTAL GENERAL (A+B+C+D+E)...	240.501.266,64	212.487.975,99

CUENTAS ANUALES 2006

CUENTA DEL RESULTADO ECONÓMICO-PATRIMONIAL

A 31-12-2006

Nº CUENTAS	DEBE	EJ 2006	EJ 2005	Nº CUENTAS	HABER	EJ 2006	EJ 2005
	A) GASTOS	104.553.689,97	95.552.454,41		B) INGRESOS	132.436.815,94	111.610.233,50
	I. Gastos de funcionamiento de los servicios y prestaciones sociales	97.962.265,03	91.236.231,57		1. Prestación de servicios	18.496.273,18	17.057.323,39
	<i>a) Gastos de personal:</i>	<i>76.236.329,34</i>	<i>70.032.533,62</i>	740	<i>a) Tasas por prestación de servicios o realización de actividades</i>	<i>1.421.077,73</i>	<i>1.353.084,26</i>
640,641	a.1) Sueldos, salarios y asimilados	69.623.397,27	64.016.105,95	741	<i>b) Precios públicos por prestación de servicios o realización de actividades</i>	<i>17.075.195,45</i>	<i>15.704.239,13</i>
642,644	a.2) Cargas sociales	6.612.932,07	6.016.427,67	742	<i>c) Precios públicos por utilización privativa o aprovechamiento especial del do</i>	<i>0,00</i>	<i>0,00</i>
645	<i>b) Prestaciones sociales</i>	<i>243.396,82</i>	<i>377.132,80</i>		2. Otros ingresos de gestión ordinaria	432.832,57	258.970,32
68	<i>c) Dotaciones para amortizaciones de inmovilizado</i>	<i>0,00</i>	<i>0,00</i>	773	<i>a) Reintegros</i>	<i>119.630,31</i>	<i>134.494,92</i>
	<i>d) Variación de provisiones de tráfico</i>	<i>0,00</i>	<i>0,00</i>	78	<i>b) Trabajos realizados por la entidad</i>	<i>0,00</i>	<i>0,00</i>
675,694,(794)	d.1) Variación de provisiones y pérdidas de créditos incobrables	0,00	0,00		<i>c) Otros ingresos de gestión</i>	<i>24.593,54</i>	<i>13.470,57</i>
	<i>e) Otros gastos de gestión</i>	<i>18.569.406,94</i>	<i>17.898.169,98</i>	775,776,777	c.1) Ingresos accesorios y otros de gestión corriente	24.593,54	13.470,57
62	e.1) Servicios exteriores	18.551.322,27	17.884.922,72	790	c.2) Exceso de provisiones de riesgos y gastos	0,00	0,00
63	e.2) Tributos	18.084,67	13.247,26	760	<i>d) Ingresos de participaciones en capital</i>	<i>0,00</i>	<i>0,00</i>
676	e.3) Otros gastos de gestión corriente	0,00	0,00	761,762	<i>e) Ingresos de otros valores negociables y de créditos del activo inmovilizado</i>	<i>0,00</i>	<i>0,00</i>
	<i>f) Gastos financieros y asimilables</i>	<i>2.913.131,93</i>	<i>2.928.395,17</i>		<i>f) Otros intereses e ingresos asimilados</i>	<i>288.608,72</i>	<i>111.004,83</i>
661,662,663,665,669	f.1) Por deudas	2.913.131,93	2.928.395,17	763,765,769	f.1) Otros intereses	288.608,72	111.004,83
666,667	f.2) Pérdidas de inversiones financieras	0,00	0,00	766	f.2) Beneficios en inversiones financieras	0,00	0,00
696,698,699,(796),(798),(799)	<i>g) Variación de las provisiones de inversiones financieras</i>	<i>0,00</i>	<i>0,00</i>	768	<i>g) Diferencias positivas de cambio</i>	<i>0,00</i>	<i>0,00</i>
668	<i>h) diferencias negativas de cambio</i>	<i>0,00</i>	<i>0,00</i>		3. Transferencias y subvenciones	113.505.459,06	94.279.381,38
	2. Transferencias y subvenciones	3.033.873,82	2.490.293,71	750	a) Transferencias corrientes	87.792.423,51	76.630.562,70
650	<i>a) Transferencias corrientes</i>	<i>187,27</i>	<i>43.625,50</i>	751	<i>b) Subvenciones corrientes</i>	<i>0,00</i>	<i>0,00</i>
651	<i>b) Subvenciones corrientes</i>	<i>2.655.599,98</i>	<i>2.293.961,22</i>	755	<i>c) Transferencias de capital</i>	<i>25.713.035,55</i>	<i>17.648.818,68</i>
655	<i>c) Transferencias de capital</i>	<i>378.086,57</i>	<i>152.706,99</i>	756	<i>d) Subvenciones de capital</i>	<i>0,00</i>	<i>0,00</i>
656	<i>d) Subvenciones de capital</i>	<i>0,00</i>	<i>0,00</i>		4. Ganancias e ingresos extraordinarios	2.251,13	14.558,41
	3. Pérdidas y gastos extraordinarios	3.557.551,12	1.825.929,13	770,771	a) Beneficios procedentes del inmovilizado	2.200,00	0,00
670,671	<i>a) Pérdidas procedentes de inmovilizado</i>	<i>2.835.656,44</i>	<i>468.317,78</i>	774	<i>b) Beneficios por operaciones de endeudamiento</i>	<i>0,00</i>	<i>0,00</i>
674	<i>b) Pérdidas por operaciones de endeudamiento</i>	<i>0,00</i>	<i>0,00</i>	778	<i>c) Ingresos extraordinarios</i>	<i>36,13</i>	<i>0,00</i>
678	<i>c) Gastos extraordinarios</i>	<i>0,00</i>	<i>0,00</i>	779	<i>d) Ingresos y beneficios de otros ejercicios</i>	<i>15,00</i>	<i>14.558,41</i>
679	<i>d) Gastos y Pérdidas de otros ejercicios</i>	<i>721.894,68</i>	<i>1.357.611,35</i>				
692,(792)	<i>e) Variación de provisión del inmovilizado no financiero</i>	<i>0,00</i>	<i>0,00</i>				
	AHORRO	27.883.125,97	16.057.779,09		DESAHORRO		

CUENTAS ANUALES 2006

BALANCE DE COMPROBACIÓN DE SUMAS Y SALDOS
A 31-12-2006

Cuenta	Descripción	SUMAS		SALDOS	
		Debe	Haber	Deudores	Acreedores
000	Presupuesto ejercicio corriente.	147.739.467,08	147.739.467,08	0,00	
001	Presupuesto de gastos: créditos iniciales.	108.138.072,31	108.138.072,31		0,00
0023	Transferencias de crédito.	0,00	0,00		0,00
0024	Incorporaciones de remanentes de crédito.	22.043.422,38	22.043.422,38		0,00
0025	Créditos generados por ingresos.	21.688.409,49	21.688.409,49		0,00
0028	Bajas por anulación y rectificación.	-4.130.437,10	-4.130.437,10		0,00
0030	Créditos disponibles.	119.277.567,79	147.739.467,08		28.461.899,29
0031	Créditos retenidos para gastar.	115.463.959,35	119.193.624,54		3.729.665,19
0032	Créditos retenidos para transferencias.	0,00	0,00		0,00
0039	Créditos no disponibles.	0,00	83.943,25		83.943,25
004	Presupuesto de gastos: gastos autorizados.	115.463.959,35	115.463.959,35		0,00
005	Presupuesto de gastos: gastos comprometidos.	0,00	115.463.959,35		115.463.959,35
006	Presupuesto de ingresos: previsiones iniciales.	108.138.072,31	108.138.072,31	0,00	
007	Presupuesto de ingresos: modificación de previsiones.	39.601.394,77	39.601.394,77	0,00	
008	Presupuesto de ingresos: previsiones definitivas.	147.739.467,08	0,00	147.739.467,08	
100	Patrimonio.	0,00	155.650.460,61		155.650.460,61
129	Resultados del ejercicio.	16.057.779,09	16.057.779,09		0,00
170	Deudas a largo plazo con entidades de crédito.	0,00	48.844.027,01		48.844.027,01
212	Propiedad industrial.	2.037,43	0,00	2.037,43	
220	Terrenos y bienes naturales.	5.844.123,38	0,00	5.844.123,38	
2211	Administrativos	9.577.343,70	0,00	9.577.343,70	
2212	Comerciales	2.789,99	0,00	2.789,99	
2213	Otras Construcciones	4.322.302,50	0,00	4.322.302,50	
2214	Educativos y Culturales	83.512.541,31	0,00	83.512.541,31	
2215	Sanitarios	49.164,17	0,00	49.164,17	
2216	Colegios Mayores	1.235.985,34	0,00	1.235.985,34	
2217	Instalaciones Deportivas	598.835,39	0,00	598.835,39	
2220	Instalaciones	5.121.291,94	0,00	5.121.291,94	
2221	Equipos Didacticos y de Investigación	42.447.059,84	65.799,97	42.381.259,87	
2230	Maquinaria	1.189.682,21	19.776,44	1.169.905,77	
2231	Elementos de Transporte interno	368,98	0,00	368,98	
224	Utillaje.	89.139,66	0,00	89.139,66	
2260	Mobiliario	9.711.453,53	46.318,14	9.665.135,39	
2261	Equipos de Oficina	1.536.626,93	16.306,94	1.520.319,99	
2262	Material de Oficina	272.659,44	2.440,11	270.219,33	
2263	Material de Laboratorio	4.944.540,55	1.575,13	4.942.965,42	
227	Equipos para procesos de información.	14.604.262,10	2.682.890,55	11.921.371,55	
2280	Automóviles	122.825,24	0,00	122.825,24	
2281	Motos	5.481,46	0,00	5.481,46	

CUENTAS ANUALES 2006

BALANCE DE COMPROBACIÓN DE SUMAS Y SALDOS
A 31-12-2006

Cuenta	Descripción	SUMAS		SALDOS	
		Debe	Haber	Deudores	Acreedores
2282	Embarcaciones	15.272,97	0,00	15.272,97	
2290	Fondos bibliográficos. Libros	7.647.983,69	0,00	7.647.983,69	
2299	Otro inmovilizado material.	588.275,35	549,16	587.726,19	
250	Inversiones financieras permanentes en capital o en fondo social.	54.905,00	0,00	54.905,00	
252	Créditos a largo plazo.	53.930,22	53.930,22	0,00	
4000	Acreedores por obligaciones reconocidas. Presupuesto de gastos corriente.	107.906.686,25	113.220.294,07		5.313.607,82
4010	Acreedores por obligaciones reconocidas. Presupuestos de gastos cerrados.	5.478.337,97	5.501.242,13		22.904,16
408	Acreedores por devolución de ingresos.	232.256,13	237.981,95		5.725,82
410	Acreedores por I.V.A. soportado.	61.886,99	68.655,80		6.768,81
419	Otros acreedores no presupuestarios.	1.423.702,92	1.866.273,94		442.571,02
4300	De liquidaciones de contraído previo, ingreso directo.	124.241.650,33	101.163.473,31	23.078.177,02	
4302	De otros ingresos sin contraído previo.	9.223.863,06	9.223.863,06	0,00	
4310	De liquidaciones de contraído previo, ingreso directo.	23.012.154,79	19.492.857,83	3.519.296,96	
4330	Derechos anulados por anulación de liquidaciones de contraído previo e ingreso directo.	0,00	722.448,61		722.448,61
4339	Derechos anulados por devolución de ingresos.	0,00	232.256,13		232.256,13
4340	Derechos anulados por anulación de liquidaciones de contraído previo e ingreso directo.	0,00	1.148.168,52		1.148.168,52
437	Devolución de ingresos.	232.256,13	0,00	232.256,13	
440	Deudores por I.V.A. repercutido.	700.498,99	471.177,73	229.321,26	
449	Otros deudores no presupuestarios.	6.530.217,67	6.145.307,48	384.910,19	
4700	Hacienda Pública, deudor por IVA.	29.616,78	0,00	29.616,78	
4709	Hacienda Pública, deudor por otros conceptos.	426.391,70	366.793,00	59.598,70	
4720	IVA soportado.	60.269,03	60.269,03	0,00	
4750	Hacienda Pública, acreedor por IVA.	487.275,79	569.453,24		82.177,45
4751	Hacienda Pública, acreedor por retenciones practicadas.	13.594.407,79	15.207.599,26		1.613.191,47
4759	Hacienda Pública, acreedor por otros conceptos.	1.109.534,48	1.448.591,37		339.056,89
4760	Seguridad Social.	1.402.694,10	1.547.529,65		144.835,55
4761	MUFACE.	523.634,67	597.786,92		74.152,25
4770	IVA repercutido.	619.076,74	619.076,74		0,00
544	Créditos a corto plazo al personal.	90.056,11	14.369,67	75.686,44	
554	Ingresos pendientes de aplicación.	82.823.741,44	82.863.123,94		39.382,50
5585	Libramientos para provisiones de fondos pendientes de pago .	19.062.400,83	17.636.847,67	1.425.553,16	
560	Fianzas recibidas a corto plazo.	2.648,08	41.927,39		39.279,31
570000125	CAJA SERVICIO DE DEPORTES	650,00	0,00	650,00	
571000027	BANCO SANTANDER	141.546.674,25	119.959.424,65	21.587.249,60	
571000042	CONTRATOS EXTERIOR INVESTIGACION	3.534.298,27	3.083.179,76	451.118,51	
572000038	TARJETAS DE CREDITO CORPORATE	83.577,66	63.525,05	20.052,61	
572000039	BANCO SANTANDER - NOMINAS	60.680.716,88	60.581.526,71	99.190,17	
572000040	BBV - PAGOS BOE	39.899,64	26.777,15	13.122,49	
573000003	UNICAJA - PRECIOS PUBLICOS	125.458,96	125.458,96	0,00	

CUENTAS ANUALES 2006

BALANCE DE COMPROBACIÓN DE SUMAS Y SALDOS
A 31-12-2006

Cuenta	Descripción	SUMAS		SALDOS	
		Debe	Haber	Deudores	Acreedores
573000021	UCA - BIBLIOTECA CENTRAL	100.099,20	100.099,20	0,00	
573000033	BANCO SANTANDER - PRECIOS PUBLICOS	10.485.409,80	10.485.409,80	0,00	
573000037	BANCO SANTANDER - SERVICIO DE DEPORTES	350.840,27	346.212,45	4.627,82	
573000041	UCA - SERVICIO PUBLICACIONES	14.863,59	14.863,59	0,00	
573000046	UCA-AGENCIA DE COLOCACION	307,46	307,46	0,00	
573000047	UCA-RECAUDACION ACTIVIDADES DE EXTENSION UNIVERSITARIA	170.176,97	160.104,77	10.072,20	
573000049	UCA-CONGRESOS Y JORNADAS	79.527,30	77.817,30	1.710,00	
573000055	UCA-PRUEBAS SELECTIVAS	940,11	0,00	940,11	
573000056	UCA-BIBLIOTECA CENTRAL	3.865,79	3.665,12	200,67	
573000057	UCA-SERVICIO DE PUBLICACIONES	113.371,83	49.196,96	64.174,87	
573000058	UCA-ALUMNOS VISITANTES	82.542,29	26.157,24	56.385,05	
573000060	UCA-PRUEBAS DE SELECVTIVIDAD	15.316,41	13.268,40	2.048,01	
573000061	UNIVERSIDAD DE CADIZ	1.000,07	1.004,00	-3,93	
573000063	UCA-SERVICIO DE EXPERIMENTACION Y PRODUCCION ANIMAL	8.297,40	0,00	8.297,40	
573000064	UCA-AULA DE MAYORES	1.831,00	0,00	1.831,00	
575	Bancos e instituciones de crédito. Pagos a justificar y cajas habilitadas.	18.807.479,63	18.220.718,61	586.761,02	
578	Movimientos internos de tesorería.	75.705.539,32	75.705.539,32	0,00	
579	Formalización.	21.238.702,09	21.238.702,09	0,00	
6211	Construcciones.	91.446,52	0,00	91.446,52	
6212	Instalaciones técnicas.	2.097,13	0,00	2.097,13	
6213	Maquinaria.	4.757,22	0,00	4.757,22	
6215	Mobiliario.	116.705,52	0,00	116.705,52	
6216	Equipos para proceso de información.	41.581,27	0,00	41.581,27	
6217	Elementos de transporte.	30.736,78	0,00	30.736,78	
6218	Otro inmovilizado material.	7.297,80	0,00	7.297,80	
6221	Construcciones.	738.425,63	0,00	738.425,63	
6222	Instalaciones técnicas.	400.348,87	0,00	400.348,87	
6226	Mobiliario.	143.472,71	0,00	143.472,71	
6227	Equipos para proceso de información.	298.380,47	0,00	298.380,47	
6228	Elementos de transporte.	59.958,44	0,00	59.958,44	
6229	Otro inmovilizado material.	94.647,48	0,00	94.647,48	
6230	Gastos jurídicos y contenciosos.	241.480,29	0,00	241.480,29	
6231	Pagos por conferencias, cursos, traducciones.	525.081,56	0,00	525.081,56	
6233	Estudios y trabajos técnicos.	672.603,48	0,00	672.603,48	
624	Transportes.	113.130,31	0,00	113.130,31	
625	Primas de seguros.	194.529,92	0,00	194.529,92	
626	Servicios bancarios y similares.	10.032,46	0,00	10.032,46	
6270	Atenciones protocolarias y representativas	233.393,67	0,00	233.393,67	
6271	Gastos de publicidad y servicio de prensa.	321.362,33	0,00	321.362,33	

CUENTAS ANUALES 2006

BALANCE DE COMPROBACIÓN DE SUMAS Y SALDOS
A 31-12-2006

Cuenta	Descripción	SUMAS		SALDOS	
		Debe	Haber	Deudores	Acreedores
6280	Energía eléctrica.	1.268.576,22	0,00	1.268.576,22	
6281	Agua.	161.710,08	0,00	161.710,08	
6282	Gas.	82.650,79	0,00	82.650,79	
6283	Combustibles.	13.091,72	0,00	13.091,72	
6285	Productos alimenticios.	168,00	0,00	168,00	
6286	Material fungible.	858.977,51	0,00	858.977,51	
6287	Publicaciones y prensas universitarias.	145.226,43	0,00	145.226,43	
6289	Otros suministros.	2.170.480,37	0,00	2.170.480,37	
6290	Material de oficina ordinario no inventariable.	676.086,72	0,00	676.086,72	
6291	Prensa, revistas, libros y otras publicaciones.	623.649,18	0,00	623.649,18	
6292	Limpieza y aseo.	3.168.124,82	0,00	3.168.124,82	
6293	Seguridad.	661.083,85	0,00	661.083,85	
6294	Dietas.	330.694,27	0,00	330.694,27	
6295	Locomoción.	380.340,21	0,00	380.340,21	
6296	Traslados.	47.718,08	0,00	47.718,08	
6297	Comunicaciones telefónicas.	433.083,44	0,00	433.083,44	
6298	Otras comunicaciones.	216.356,84	0,00	216.356,84	
6299	Otros servicios.	2.971.833,88	0,00	2.971.833,88	
630	Tributos de carácter local.	8.107,91	0,00	8.107,91	
631	Tributos de carácter autonómico.	5,93	0,00	5,93	
632	Tributos de carácter estatal.	9.970,83	0,00	9.970,83	
64020	Personal Funcionario PDI	36.152.527,73	0,00	36.152.527,73	
64021	Personal Funcionario PAS	8.770.099,92	0,00	8.770.099,92	
64030	Personal Laboral Fijo PDI	878.190,87	0,00	878.190,87	
64031	Personal Laboral Fijo PAS	6.178.915,44	0,00	6.178.915,44	
64040	Personal Laboral Eventual PDI (LOU)	3.940.308,67	0,00	3.940.308,67	
64041	Personal Laboral Eventual PAS	1.364.549,78	0,00	1.364.549,78	
64050	Personal Contratado Régimen Administrativo PDI (LRU)	2.342.523,65	0,00	2.342.523,65	
64060	Productividad PDI	5.477.949,03	0,00	5.477.949,03	
64061	Productividad PAS	492.070,51	0,00	492.070,51	
64070	Gratificaciones PDI	297.010,10	0,00	297.010,10	
64071	Gratificaciones PAS	58.983,21	0,00	58.983,21	
6409	Otro personal.	3.670.268,36	0,00	3.670.268,36	
642	Cotizaciones Sociales a cargo del empleador.	6.257.574,81	0,00	6.257.574,81	
6440	Formación y perfeccionamiento del personal	126.548,60	0,00	126.548,60	
6441	Acción Social.	132.956,43	0,00	132.956,43	
6442	Seguros.	31.812,59	0,00	31.812,59	
6449	Otros.	64.039,64	0,00	64.039,64	
645	Prestaciones sociales.	243.396,82	0,00	243.396,82	

BALANCE DE COMPROBACIÓN DE SUMAS Y SALDOS
A 31-12-2006

Cuenta	Descripción	SUMAS		SALDOS	
		Debe	Haber	Deudores	Acreedores
650	Transferencias corrientes.	187,27	0,00	187,27	
6510	Becas para enseñanza.	687.121,89	0,00	687.121,89	
6511	Becas para investigación con convenio.	321.594,20	0,00	321.594,20	
6519	Otras subvenciones corrientes.	1.646.883,89	0,00	1.646.883,89	
655	Transferencias de capital.	378.086,57	0,00	378.086,57	
662	Intereses de deudas a largo plazo.	1.090.323,93	0,00	1.090.323,93	
6692	Intereses de demora.	1.822.808,00	0,00	1.822.808,00	
6710	Pérdidas procedentes del inmovilizado material.	2.835.656,44	0,00	2.835.656,44	
6791	Pérdida por la modificación de derechos de presupuestos cerrados.	1.148.168,52	426.273,84	721.894,68	
7401	Expedición de títulos académicos.	2.441,25	197.062,68		194.621,43
7402	Pruebas de aptitud para acceso a la Universidad.	900,46	366.645,60		365.745,14
7403	Derechos de exámenes oposiciones.	0,00	657,00		657,00
7406	Tesis doctorales.	0,00	7.134,08		7.134,08
7407	Pruebas de acceso para mayores de 25 años.	0,00	4.633,97		4.633,97
7408	Certificados, traslados y compulsas.	95,24	164.036,67		163.941,43
74091	Derechos de matrícula en centros adscritos y vinculados	4.758,71	502.209,72		497.451,01
74093	Alquiler de inmuebles y productos de inmueble	3.053,39	69.320,69		66.267,30
74095	Tarjetas de identidad.	0,00	36,00		36,00
74096	Convalidación de títulos de diplomados en escuelas universitarias	0,00	100.453,34		100.453,34
74099	Otras Tasas	0,00	20.137,03		20.137,03
7410	Precios públicos por prestación de servicios académicos	227.176,43	12.755.048,58		12.527.872,15
7411	Prestaciones de servicios art.83 LOU	61.254,74	3.298.617,95		3.237.363,21
7412	Derechos de matrícula en enseñanzas propias.	122,00	388.808,83		388.686,83
7413	Otros cursos y seminarios	365,00	140.068,37		139.703,37
7414	Venta de publicaciones propias.	58,16	60.968,10		60.909,94
7416	Servicios vinculados a la investigación.	92.908,12	325.639,38		232.731,26
7417	Concesiones administrativas.	0,00	116.228,80		116.228,80
74190	Ingresos por servicios bibliotecarios	346,20	9.818,53		9.472,33
74191	Impresos, guías y sobres de matrícula.	0,00	23.910,78		23.910,78
74193	Ingresos por uso de teléfonos y fax	0,00	1.923,14		1.923,14
74194	Ingresos por el servicio de deportes.	2.104,86	317.958,48		315.853,62
74199	Otros ingresos por precios públicos	0,00	20.540,02		20.540,02
7500	Transferencias corrientes de la Comunidad Autónoma.	0,00	84.646.328,65		84.646.328,65
7501	Transferencias corrientes MEC.	0,00	464.027,16		464.027,16
7502	Transferencias corrientes del exterior.	0,00	97.671,66		97.671,66
7504	Transferencias corrientes de la SS.	0,00	1.141.365,89		1.141.365,89
7505	Transferencias corrientes de ICC.LL.	0,00	332.150,84		332.150,84
7506	Otras transferencias corrientes de empresas.	0,00	750.885,57		750.885,57
7509	Otras transferencias corrientes	0,00	359.993,74		359.993,74

CUENTAS ANUALES 2006

BALANCE DE COMPROBACIÓN DE SUMAS Y SALDOS
A 31-12-2006

Cuenta	Descripción	SUMAS		SALDOS	
		Debe	Haber	Deudores	Acreedores
7550	Transferencias de capital de la Comunidad Autónoma.	564.828,00	16.979.116,71		16.414.288,71
7551	Transferencias del Estado	0,00	7.665.284,44		7.665.284,44
7552	Transferencias procedentes del exterior.	0,00	1.092.658,25		1.092.658,25
7554	Transferencias de capital de empresas, familias y entidades sin fines lucrativos.	0,00	40.351,00		40.351,00
7555	Transferencias de capital de CC.LL.	0,00	184.303,63		184.303,63
7559	Otras transferencias de capital.	0,00	316.149,52		316.149,52
7691	Intereses de cuentas bancarias.	0,00	278.608,72		278.608,72
7699	Otros ingresos financieros.	0,00	10.000,00		10.000,00
771	Beneficios procedentes del inmovilizado material.	0,00	2.200,00		2.200,00
773	Reintegros.	0,00	119.630,31		119.630,31
7769	Otras Prestaciones de Servicios	0,00	24.593,54		24.593,54
778	Ingresos extraordinarios.	0,00	36,13		36,13
7799	Otros ingresos y beneficios de ejercicios anteriores.	-15,00	0,00		15,00
	SUMA TOTAL	1.989.179.022,55	1.989.179.022,55	494.897.296,95	494.897.296,95

CUENTAS ANUALES 2006
ACTIVOS Y PASIVOS MONETARIOS

BALANCE A 31-12-06

ACTIVOS MONETARIOS		PASIVOS MONETARIOS	
DEUDORES:		ACREEDORES:	
Deudores por derechos reconocidos ej. corriente	22.355.728,41	Acreeedores por obligaciones reconocidas ej. corriente	5.313.607,82
Deudores por derechos reconocidos ej. anteriores	2.371.128,44	Acreeedores por obligaciones reconocidas ej. cerrados	22.904,16
Otros deudores no presupuestarios	614.231,45	Acreeedores por devoluciones de ingresos	0,00
Entidades Públicas	89.215,48	Entidades Públicas	2.253.413,61
Partidas ptes. de aplicación	0,00	Otros acreedores no presupuestarios	488.619,14
		Partidas ptes. de aplicación	39.382,50
CUENTAS FINANCIERAS:			
Tesorería Central	22.321.666,58		
Cajas Habilitadas	2.012.314,18		
IVA SOPORTADO PTE. LIQUIDAR		IVA REPERCUTIDO PTE. LIQUIDAR	
	0,00		0,00
		REMANENTE DE TESORERIA	
			41.646.357,31
TOTAL:	49.764.284,54	TOTAL:	49.764.284,54

CUENTAS ANUALES 2006

SITUACION DEL INMOVILIZADO MATERIAL AL 31/12/2006

C P G C	DENOMINACION	SALDOS INICIALES	INVERSIONES 2006	SALDOS FINALES	AJUSTES 31-12-06	SALDOS AJUSTADOS
	GRUPO 2. INMOVILIZADO					
212	Propiedad industrial.	2.037,43	0,00	2.037,43	0,00	2.037,43
220	Terrenos y bienes naturales.	5.844.123,38	0,00	5.844.123,38	0,00	5.844.123,38
2211	Administrativos	9.524.655,76	52.687,94	9.577.343,70	0,00	9.577.343,70
2212	Comerciales	2.789,99	0,00	2.789,99	0,00	2.789,99
2213	Otras Construcciones	3.595.771,93	726.530,57	4.322.302,50	0,00	4.322.302,50
2214	Educativos y Culturales	79.339.308,44	4.173.232,87	83.512.541,31	0,00	83.512.541,31
2215	Sanitarios	49.164,17	0,00	49.164,17	0,00	49.164,17
2216	Colegios Mayores	1.235.985,34	0,00	1.235.985,34	0,00	1.235.985,34
2217	Instalaciones Deportivas	274.579,33	324.256,06	598.835,39	0,00	598.835,39
2220	Instalaciones	4.270.648,52	850.643,42	5.121.291,94	0,00	5.121.291,94
2221	Equipos Didacticos y de Investigación	39.438.826,72	3.008.233,12	42.447.059,84	-65.799,97	42.381.259,87
2230	Maquinaria	1.030.260,92	159.421,29	1.189.682,21	-19.776,44	1.169.905,77
2231	Elementos de Transporte interno	368,98	0,00	368,98	0,00	368,98
224	Utillaje.	89.139,66	0,00	89.139,66	0,00	89.139,66
2260	Mobiliario	9.235.393,78	476.059,75	9.711.453,53	-46.318,14	9.665.135,39
2261	Equipos de Oficina	1.532.763,61	3.863,32	1.536.626,93	-16.306,94	1.520.319,99
2262	Material de Oficina	266.239,50	6.419,94	272.659,44	-2.440,11	270.219,33
2263	Material de Laboratorio	4.814.029,06	130.511,49	4.944.540,55	-1.575,13	4.942.965,42
227	Equipos para procesos de información.	13.529.868,10	1.074.394,00	14.604.262,10	-2.682.890,55	11.921.371,55
2280	Automóviles	122.825,24	0,00	122.825,24	0,00	122.825,24
2281	Motos	2.231,46	3.250,00	5.481,46	0,00	5.481,46
2282	Embarcaciones	15.272,97	0,00	15.272,97	0,00	15.272,97
2290	Fondos bibliográficos. Libros	6.619.659,89	1.028.323,80	7.647.983,69	0,00	7.647.983,69
2299	Otro inmovilizado material.	459.179,70	129.095,65	588.275,35	-549,16	587.726,19
250	Inversiones financieras permanentes en capital o en fondo socia	35.930,00	18.975,00	54.905,00	0,00	54.905,00
	TOTAL INMOVILIZADO MATERIAL:	181.331.053,88	12.165.898,22	193.496.952,10	-2.835.656,44	190.661.295,66

CUENTAS ANUALES 2006
ESTADO DE ORIGEN Y APLICACION DE FONDOS

ACTIVO	BALANCES		VARIACIONES		AJUSTES		VAR. PERMANENTE		VAR. CIRCULANTE	
	31.12	1.1	CARGO	ABONO	CARGO	ABONO	APL. E INV.	REC. OBT.	ACTIVAS	PASIVAS
INMOVILIZADO										
21. Inmovilizado inmaterial	2.037,43	2.037,43								
22. Inmovilizado material	190.659.258,23	181.329.016,45	9.330.241,78				9.330.241,78			
DEUDORES										
43. Deudores presupuestarios	24.726.856,85	22.585.880,90	2.140.975,95		0,05				2.140.975,90	
44. Deudores no presupuestarios	614.231,45	1.060.196,93		445.965,48					-445.965,48	
47. Administraciones Públicas	89.215,48	142.077,34		52.861,86					-52.861,86	
55. Otros deudores	1.425.553,16	1.523.170,98		97.617,82					-97.617,82	
INVERSIONES FINANCIERAS TEMPORALES										
54. Otras inversiones y créditos a corto plazo	75.686,44	85.729,33		10.042,89					-10.042,89	
57. TESORERIA	22.908.427,60	5.759.866,63	17.148.560,97				0,01		17.148.560,98	
TOTAL ACTIVO	240.501.266,64	212.487.975,99								
PASIVO										
PATRIMONIO										
100. Patrimonio	155.650.460,61	139.592.681,48		0,04		16.057.779,13				
RESULTADOS DE EJERCICIOS ANTERIORES										
(121). Resultados negativos de ejercicios anteriores	0,00	0,00								
129. RESULTADOS DEL EJERCICIO	27.883.125,97	16.057.779,09		27.883.125,97	16.057.779,09					
DEUDAS CON ENTIDADES DE CREDITO										
170. Préstamos y otras deudas A L/P	48.844.027,01	48.844.027,01		0,00				0,00		
520. Préstamos y otras deudas a C/P	0,00	0,00	0,00							0,00
ACREEDORES										
40. Acreedores presupuestarios	5.342.237,80	5.501.275,13	159.037,33							-159.037,33
41. Acreedores no presupuestarios	449.339,83	496.442,80	47.102,97							-47.102,97
47. Administraciones Públicas	2.253.413,61	1.958.785,83		294.627,78						294.627,78
55. Otros acreedores	78.661,81	36.984,65		41.677,16						41.677,16
TOTAL PASIVO	240.501.266,64	212.487.975,99								
VARIACIONES.....			28.825.919,00	28.825.919,00						
TOTAL AJUSTES.....					16.057.779,14	16.057.779,14				
TOTAL DE LAS APLICACIONES Y DE LAS INVERSIONES PERMANENTES.....							9.330.241,78			
TOTAL DE LOS RECURSOS PERMANENTES OBTENIDOS.....								0,00		
TOTAL DE LAS VARIACIONES ACTIVAS DEL CIRCULANTE.....									18.683.048,83	
TOTAL DE LAS VARIACIONES PASIVAS DEL CIRCULANTE.....										130.164,64

PRIMERA PARTE: APLICACIONES E INVERSIONES PERMANENTES DE RECURSOS

SEGUNDA PARTE: RECURSOS PERMANENTES OBTENIDOS EN EL EJERCICIO

	FLUJOS CORRIENTES		FLUJOS CORRIENTES
GRUPO 1: FINANCIACION BASICA	0,00	GRUPO 1: FINANCIACION BASICA	0,00
10. Patrimonio		10. Patrimonio	0,00
17. Deudas con entidades de crédito		17. Deudas con entidades de crédito	0,00
GRUPO 2: INMOVILIZADO	9.330.241,78	GRUPO 2: INMOVILIZADO	0,00
21. Inmovilizado inmaterial		21. Inmovilizado inmaterial	0,00
22. Inmovilizado material	9.330.241,78	22. Inmovilizado material	
TOAL APLICACION E INVERSION PERMANENTES DE RECURSOS	9.330.241,78	TOTAL RECURSOS PERMANENTES RECIBIDOS	0,00

TERCERA PARTE: VARIACIONES ACTIVAS Y PASIVAS DEL CIRCULANTE

VARIACIONES ACTIVAS DEL CIRCULANTE

VARIACIONES PASIVAS DEL CIRCULANTE

	FLUJOS CORRIENTES		FLUJOS CORRIENTES
DEUDORES	1.544.530,74	ACREEDORES	130.164,64
43. Deudores presupuestarios	2.140.975,90	40. Acreedores presupuestarios	-159.037,33
44. Deudores no presupuestarios	-445.965,48	41. Acreedores no presupuestarios	-47.102,97
47. Administraciones Públicas	-52.861,86	47. Administraciones Públicas	294.627,78
55. Otros deudores	-97.617,82	55. Otros acreedores	41.677,16
INVERSIONES FINANCIERAS TEMPORALES	17.138.518,09	DEUDAS CON ENTIDADES DE CREDITO	0,00
54. Otras inversiones y créditos a corto plazo	-10.042,89	520. Préstamos y otras deudas	0,00
57. TESORERIA	17.148.560,98		
TOTAL VARIACIONES ACTIVAS DEL CIRCULANTE	18.683.048,83	TOTAL VARIACIONES PASIVAS DEL CIRCULANTE	130.164,64

CUENTAS ANUALES 2006

CUADRO DE FINANCIACION

VARIACIÓN DE CAPITAL CIRCULANTE (Resumen)	EJ. 2006		EJ. 2005	
	AUMENTOS	DISMINUCIONES	AUMENTOS	DISMINUCIONES
1. Deudores	2.140.975,90	498.827,34	5.498.844,86	78.850,93
a) Presupuestarios	2.140.975,90	0,00	4.878.425,74	0,00
b) No presupuestarios	0,00	445.965,48	620.419,12	0,00
c) Por administración de recursos de otros entes	0,00	52.861,86	0,00	78.850,93
2. Acreedores	294.627,78	206.140,30	1.838.576,28	1.901.510,51
a) Presupuestarios	0,00	159.037,33	1.838.576,28	0,00
b) No presupuestarios	0,00	47.102,97	0,00	169.158,58
c) Por administración de recursos de otros entes	294.627,78	0,00	0,00	1.732.351,93
3. Inversiones financieras temporales	0,00	10.042,89	17.100,87	0,00
4. Empréstitos y otras deudas a corto plazo	0,00	0,00	0,00	10.030.135,27
a) Empréstitos y otras emisiones	0,00	0,00	0,00	0,00
b) Préstamos recibidos y otros conceptos	0,00	0,00	0,00	10.030.135,27
5. Otras cuentas no bancarias	41.677,16	97.617,82	1.257,00	109.631,17
6. Tesorería	17.513.861,12	365.300,14	245.624,68	13.369.631,98
a) Caja	0,00	0,00	0,00	0,00
b) Banco de España	0,00	0,00	0,00	0,00
c) Otros bancos e instituciones de crédito	17.513.861,12	365.300,14	245.624,68	13.369.631,98
7. Ajustes por periodificación	0,00	0,00	0,00	0,00
TOTAL	19.991.141,96	1.177.928,49	7.601.403,69	25.489.759,86
VARIACIÓN DEL CAPITAL CIRCULANTE		18.813.213,47	17.888.356,17	

CUENTAS ANUALES 2006

CUADRO DE FINANCIACIÓN

FONDOS APLICADOS	EJ. 2006	EJ. 2005	FONDOS OBTENIDOS	EJ. 2006	EJ. 2005
1 Recursos aplicados en operaciones de gestión	104.553.689,97	95.552.454,41	1 Recursos procedentes de operaciones de gestión	132.436.815,94	111.610.233,50
a) Servicios exteriores	18.551.322,27	17.884.922,72	a) Tasas y precios públicos	18.496.273,18	17.057.323,39
b) Tributos	18.084,67	13.247,26	b) Transferencias y subvenciones	113.505.459,06	94.279.381,38
c) Gastos de personal	69.623.397,27	64.016.105,95	c) Ingresos financieros	288.608,72	111.004,83
d) Prestaciones sociales	6.856.328,89	6.393.560,47	d) Otros ingresos de gestión corriente e ingresos excepcionales	146.474,98	162.523,90
e) Transferencias y subvenciones	3.033.873,82	2.490.293,71	e) Provisiones aplicadas de activos circulantes	0,00	0,00
f) Gastos financieros	2.913.131,93	2.928.395,17	2 Cobros pendientes de aplicación	0,00	0,00
g) Otras pérdidas de gestión corriente y gastos excepcionales	3.557.551,12	1.825.929,13	3 Incrementos directos de patrimonio	0,00	0,00
h) Dotación provisiones de activos circulantes	0,00	0,00	a) En adscripción	0,00	0,00
2 Pagos pendientes de aplicación	0,00	0,00	b) En cesión	0,00	0,00
3 Gastos de formalización deudas	0,00	0,00	c) Otras aportaciones de entes matrices	0,00	0,00
4 Adquisiciones y otras altas de inmovilizado	9.330.241,78	13.983.806,00	4 Deudas a largo plazo	0,00	243.588,02
a) Destinados al uso general	0,00	0,00	a) Empréstitos y pasivos análogos	0,00	0,00
b) I. inmateriales	0,00	0,00	b) Préstamos recibidos	0,00	243.588,02
c) I. materiales	9.330.241,78	13.983.806,00	c) Otros conceptos	0,00	0,00
d) I. gestionadas	0,00	0,00	5 Enajenaciones y otras bajas de inmovilizado	0,00	0,00
e) I. financieras	0,00	0,00	a) Destinados al uso general	0,00	0,00
5 Disminuciones directas de patrimonio	0,00	0,00	b) I. inmateriales	0,00	0,00
a) En adscripción	0,00	0,00	c) I. materiales	0,00	0,00
b) En cesión	0,00	0,00	d) I. financieras	0,00	0,00
c) Entregado al uso general	0,00	0,00	6 Cancelación anticipada o traspaso a corto plazo de inmovi	0,00	0,00
6 Cancelación o traspaso a corto plazo de deudas a largo plazo	0,00	0,00			
a) Empréstitos y otros pasivos	0,00	0,00			
b) Por préstamos recibidos	0,00	0,00			
c) Otros conceptos	0,00	0,00			
7 Provisiones por riesgos y gastos	0,00	0,00			
TOTAL APLICACIONES	113.883.931,75	109.536.260,41	TOTAL ORIGENES	132.436.815,94	111.853.821,52
EXCESO DE ORÍGENES S/APLICACIONES	18.552.884,19	2.317.561,11	EXCESO DE APLICACIONES S/ORÍGENES		
(AUMENTO DE CAPITAL CIRCULANTE)			(DISMINUCIÓN DE CAPITAL CIRCULANTE)		

ESTADO DE TESORERIA (VARIACIONES)

NUM. CTA.		ENTRADAS		SALIDAS	
		CUENTA	SUBGRUPO	CUENTA	SUBGRUPO
	VARIACIONES DE TESORERIA				17.148.560,98
570	Caja	0,00		0,00	
571	Bancos e Instituciones de Crédito. Cuentas Operativas	140.556.465,53		123.042.604,41	
572	Bancos e Instituciones de Crédito. Cuentas Restringidas de pagos	60.637.057,70		60.671.828,91	
573	Bancos e Instituciones de Crédito. Cuentas Restringidas de ingresos	11.160.133,96		11.403.565,25	
575	Bancos e Instituciones de Crédito. Cuentas Restringidas de ACF Y PJ	18.133.620,97		18.220.718,61	
	TOTAL MOVIMIENTOS REALES DE FONDOS		230.487.278,16		213.338.717,18
	TOTAL ACUMULADO		230.487.278,16		230.487.278,16
	40. ACREEDORES PRESUPUESTARIOS				113.617.280,35
400	Acreeedores por obligaciones reconocidas. Presupuesto corriente			107.906.686,25	
401	Acreeedores por obligaciones reconocidas. Presupuestos cerrados			5.478.337,97	
408	Acreeedores por devoluciones de ingresos			232.256,13	
	41. ACREEDORES NO PRESUPUESTARIOS		1.376.912,89		1.485.589,91
410	Acreeedores por I.V.A. soportado	0,00		61.886,99	
419	Otros acreeedores no presupuestarios	1.376.912,89		1.423.702,92	
	43. DEUDORES PRESUPUESTARIOS		129.880.194,20		
430	Deudores por derechos reconocidos. Presupuesto corriente	110.387.336,37			
431	Deudores por derechos reconocidos. Presupuestos cerrados	19.492.857,83			
	44. DEUDORES NO PRESUPUESTARIOS		6.616.485,21		5.673.483,22
440	Deudores por I.V.A. repercutido	471.177,73		0,00	
449	Otros Deudores no presupuestarios	6.145.307,48		5.673.483,22	
	47. ADMINISTRACIONES PUBLICAS		17.840.541,66		17.928.514,48
470	Hacienda Pública, deudora	366.793,00		313.931,14	
472	Hacienda Pública, I.V.A. soportado	61.574,05		0,00	
475	Hacienda Pública, acreedora	15.471.579,04		15.191.218,06	
476	Organismos de previsión social, acreeedores	1.940.595,57		1.926.328,77	
477	Hacienda Pública, I.V.A. repercutido	0,00		497.036,51	
	52. DEUDAS CON ENTIDADES DE CREDITO		0,00		0,00
520	Préstamos y otras deudas a C/P	0,00		0,00	
	55. PARTIDAS PENDIENTES DE APLICACION		17.681.172,91		17.541.877,93
554	Cobros pendientes de aplicación	10.282,57		0,00	
555	Pagos pendientes de aplicación	0,00		0,00	
5585	Libramientos para provisiones de fondos pendientes de pago	17.636.847,67		17.539.229,85	
559	Otras partidas pendientes de aplicación	0,00		0,00	
560	Fianzas recibidas a corto plazo	34.042,67		2.648,08	
	TOTAL COBROS Y PAGOS		173.395.306,87		156.246.745,89
	DIFERENCIAS ENTRE COBROS Y PAGOS = VARIACIONES TESORERIA		0,00		17.148.560,98
	TOTAL ACUMULADO		173.395.306,87		173.395.306,87
	TOTAL ACUMULADO TESORERIA		230.487.278,16		230.487.278,16
	Formalización		57.091.971,29		57.091.971,29



VIII. INFORME DEL CUMPLIMIENTO DEL PLAN DE SANEAMIENTO

- * ESTADO DE ENDEUDAMIENTO
- * INFORME DE PROCEDIMIENTOS ACORDADOS EMITIDO POR LA EMPRESA AUDITORA DELOITTE & TOUCHE
- * CUADROS DEL ANEXO A DEL CONVENIO PARA EL SANEAMIENTO FINANCIERO
- * FICHAS DEL ANEXO B DEL ACUERDO PARA LA ESTABILIDAD PRESUPUESTARIA
- * ESTIMACIONES EN FUNCIÓN DEL PLAN ECONÓMICO ANDALUCIA S.XXI Y DEL MODELO DE FINANCIACIÓN (2002-2006)

I LIMITE DE ENDEUDAMIENTO AUTORIZADO						
* Vigentes a 31/12/02		6.010.122,00				
* Endeudamiento adicional 2003		52.434.561,00				
* Endeudamiento adicional 2004		930.479,00				
* Amortización 2005		-500.000,00				
* Amortización 2006		-2.983.201,85				
						55.891.960,15
II ENDEUDAMIENTO A 31/12/2006						
ENTIDAD PRESTAMISTA	TIPO DE OPERACIÓN	FECHA DE FORMALIZ.	FECHA DE VENCIMTº	TIPO DE INTERÉS	LÍMITE PÓLIZA/ /TOTAL PRESTAMO	SALDO VIVO ACTUAL
BANCO SANTANDER C.H.	PÓLIZA DE CRÉDITO	06-07-06	23-06-07	3,626%	3.005.061,00	0,00
BANCO SANTANDER C.H.	PÓLIZA DE CRÉDITO	30-10-06	29-09-07	3,622%	4.026.074,00	0,00
BANCO SANTANDER C.H.	PRESTAMO A LARGO PLAZO	11-09-03	11-09-13	3,517%	45.720.245,00	45.720.245,00
BANCO SANTANDER C.H.	PRESTAMO A LARGO PLAZO	30-12-04	30-12-09	3,626%	2.380.194,00	2.380.194,00
BBVA	PRESTAMO A LARGO PLAZO	31-01-05	31-01-33	3,172%	743.588,01	743.588,01
TOTAL:					55.875.162,01	48.844.027,01
III ENDEUDAMIENTO NO MATERIALIZADO						16.798,14



CUENTAS ANUALES DEL EJERCICIO 2006

*** INFORME DE PROCEDIMIENTOS ACORDADOS EMITIDO POR
LA FIRMA AUDITORA DELOITTE & TOUCHE**

Universidad de Cádiz

Informe de seguimiento del Convenio
para el Saneamiento de la Situación
Financiera de las Universidades
Públicas de Andalucía
correspondiente al ejercicio 2006

INFORME COMPLEMENTARIO AL DE AUDITORIA DE CUENTAS ANUALES

A la Gerencia de la Universidad:

Hemos realizado los procedimientos relacionados más adelante, sobre los estados contables presupuestarios de la Universidad de Cádiz correspondientes al ejercicio anual terminado el 31 de diciembre de 2006 así como de otra información complementaria que se muestra en los anexos, cuya preparación es responsabilidad de la Gerencia de la Universidad.

Los procedimientos fueron efectuados sólo con el objeto de validar el cumplimiento de los compromisos asumidos por la Universidad de Cádiz en el Convenio entre la Consejería de Economía y Hacienda, la Consejería de Educación y Ciencia y las Universidades Públicas de Andalucía, para el saneamiento de su situación financiera, firmado el 3 de julio de 2003, y consistieron en:

- a) Dictamen sobre si el presupuesto ha sido aprobado en equilibrio en operaciones no financieras.
- b) Análisis de la financiación afectada: criterios para su determinación.
- c) Determinación sobre la base de los estados financieros de la magnitud capacidad/necesidad de financiación en términos del Sistema Europeo de Cuentas Nacionales (SEC 95).
- d) Dictamen sobre el grado de cumplimiento por la Universidad de los compromisos asumidos en el correspondiente Plan de Viabilidad.

Con esta misma fecha hemos emitido nuestro informe de auditoría de los estados contables presupuestarios de la Universidad de Cádiz correspondiente al ejercicio anual terminado el 31 de diciembre de 2006, en el que expresamos una opinión con salvedades. El presente informe tiene carácter de informe complementario, por lo que ambos informes deberán leerse conjuntamente.

A continuación les informamos de nuestras conclusiones sobre los procedimientos aplicados:

a) Dictamen sobre si el presupuesto ha sido aprobado en equilibrio en operaciones no financieras.

En el estado de liquidación del presupuesto al 31 de diciembre de 2006 figuran los siguientes datos:

Capítulo	Previsiones presupuestarias iniciales (En miles de euros)
3 Tasas y precios públicos	16.779
4 Transferencias corrientes	83.365
5 Ingresos patrimoniales	168
6 Enajenación de inversiones reales	-
7 Transferencias de capital	7.625
Total Previsiones presupuestarias iniciales de ingresos	107.937
1 Gastos de personal	73.196
2 Gastos en bienes corrientes y servicios	15.602
3 Gastos financieros	3.761
4 Transferencias corrientes	1.608
6 Inversiones reales	10.757
7 Transferencias de capital	30
Total Previsiones presupuestarias iniciales de gastos	104.954
Superaviv/(Déficit)	2.983

De acuerdo con los datos mostrados en el cuadro anterior, la Universidad ha aprobado el presupuesto en equilibrio en operaciones no financieras, existiendo un exceso de previsiones presupuestarias iniciales de ingresos sobre las previsiones presupuestarias iniciales de gastos por importe de 2.983.000 euros.

b) Análisis de la financiación afectada: criterios para su determinación.

La Intervención General del Estado recoge en sus Principios Contables Públicos, Documentos 1 a 8, el concepto de gasto con financiación afectada. A estos efectos se identificará como un gasto con financiación afectada a toda aquella unidad de gasto -bien por su naturaleza o condiciones específicas, bien como consecuencia de convenios entre la entidad responsable de su ejecución y cualesquiera otras entidades, de carácter público o privado- que se financie, en todo o en parte, mediante recursos concretos que en el caso de no realizarse el gasto presupuestario no podrían percibirse o, si se hubiesen percibido, deberían destinarse a la financiación de otras unidades de gasto de similar naturaleza o, en su caso, ser objeto de reintegro a los agentes que lo aportaron. Las notas características de todo gasto con financiación afectada podemos resumirlas en las siguientes:

- el gasto con financiación afectada, en el entorno de las administraciones públicas, es una figura de carácter presupuestario.
- todo gasto con financiación afectada implica una unidad de gasto presupuestario, cualquiera que sea, y un conjunto de recursos presupuestarios específicos asociados a su financiación.
- la unidad de gasto a cuya financiación se encuentran afectados ciertos recursos debe ser susceptible de identificación, en términos genéricos o específicos, de conformidad con los

- criterios que se establezcan en cada caso, en todos y cada uno de los periodos contables a los que se extienda su ejecución.
- los ingresos afectados deberán aplicarse, necesariamente a la financiación de la unidad de gasto a las que se destinan, de modo tal que de no realizarse aquélla no se recibirían dichos recursos o, en su caso, la entidad ejecutora quedaría obligada a su devolución o, previo acuerdo de los agentes económicos que los hubiesen aportado, a aplicarlos a otras unidades de gasto de similar naturaleza.

Por lo que a la Universidad de Cádiz se refiere, la aplicación informática utilizada no permite identificar aquellos ingresos que se encuentran afectados a la financiación de determinados gastos. No obstante, según manifestaciones de la Universidad, se está procediendo por la empresa suministradora de la aplicación informática a la implantación de un módulo funcional que permita el control de la financiación afectada. En tanto en cuanto este módulo se encuentre operativo, la Universidad extrae del sistema los datos necesarios para el cálculo de las desviaciones positivas y negativas tanto del ejercicio como acumuladas mediante el tratamiento informático de los datos obtenidos, siguiendo el criterio descrito anteriormente.

c) Determinación sobre la base de los estados financieros de la magnitud capacidad/necesidad de financiación en términos del Sistema Europeo de Cuentas Nacionales (SEC 95). Revisión del cumplimiento de los límites mínimos anuales que de dicha magnitud han sido fijados en sus respectivos Planes de Viabilidad.

A continuación se presenta un detalle de la capacidad/necesidad de financiación de la Universidad de Cádiz en el ejercicio 2006 de acuerdo con los criterios establecidos en el Sistema Europeo de Cuentas Nacionales (SEC 95):

	Miles de euros
Ingresos no financieros – Gastos no financieros	19.299
Ajuste auditoría:	
Obligaciones reconocidas que corresponden a ejercicios anteriores	587
Obligaciones del ejercicio registradas en ejercicios posteriores	(270)
Derechos reconocidos en el ejercicio que corresponden a ejercicios posteriores	263
Ajustes SEC:	
Gastos financieros en base a criterio de devengo	(68)
Superávit/(Déficit) de financiación del ejercicio por Operaciones no financieras ajustadas	19.811

De acuerdo con los datos del cuadro anterior, en el ejercicio 2006 la capacidad de financiación de la Universidad de Cádiz en términos del SEC-95 ha ascendido a 19.811.000 euros.

El Plan de Viabilidad de la Universidad de Cádiz, contemplaba para el ejercicio 2006 una capacidad de financiación por importe de 2.983.203 euros aplicándose en su totalidad a la disminución de los

pasivos financieros (Ver Otros Anexos C1).

Sobre la base de los datos anteriores la Universidad de Cádiz ha superado en el ejercicio 2006 la capacidad de financiación prevista en su plan de viabilidad. Durante el ejercicio 2006 la Universidad de Cádiz no ha procedido a amortizar deuda financiera tal y como estaba previsto en su correspondiente Plan de Viabilidad. Con fecha 5 de diciembre de 2006, el Pleno del Consejo Andaluz de Universidades, aprueba la solicitud de la Universidad de Cádiz de modificación de su Plan de Viabilidad en los siguientes términos:

- Anulación de la obligación de amortización parcial de pasivos financieros prevista en el Plan de Viabilidad para el año 2006 y por importe de 2.983.203 euros.
- Autorización para destinar la cuantía prevista para la magnitud “Capacidad de financiación” del Plan de Viabilidad para el año 2006 (2.983.203 euros) a la atención de nuevas obligaciones por operaciones no financieras del ejercicio. En cualquier caso, conforme con la legislación vigente, el resultado de la liquidación presupuestaria de 2006 no podrá generar una necesidad de financiación.
- La Universidad de Cádiz mantendrá su endeudamiento dentro de los límites actualmente aprobados en su Plan de Viabilidad para el periodo 2006-2013. A estos efectos la Universidad procederá a consensuar con las entidades financieras las modificaciones oportunas en los cuadros de amortización de las operaciones de endeudamiento con el fin de adecuarlos a los límites máximos autorizados para cada anualidad.

Como consecuencia de todo lo anterior, la Universidad de Cádiz con fecha 12 de diciembre de 2006 formaliza ante notario junto con la entidad financiera correspondiente la oportuna diligencia adicional de las pólizas de préstamo suscritas, retrotrayéndose las cantidades abonadas en concepto de amortización y girándose las liquidaciones de intereses complementarias.

d) Revisar la sujeción del endeudamiento financiero de la Universidad al 31 de diciembre de 2006 al límite comprendido en el Plan de Viabilidad.

En el Cuadro B6 de los Anexos se incluye la situación de la deuda y préstamos en circulación informada a efectos del seguimiento del cumplimiento de los compromisos asumidos en el Convenio de saneamiento de la Universidad de Cádiz. En el cuadro siguiente se compara el endeudamiento al 31 de diciembre de 2006 con el límite del endeudamiento fijado en su correspondiente Plan de Viabilidad (Ver Otros Anexos C1).

	Miles de euros		
	Límite de crédito formalizado	Dispuesto	Límite Plan de Viabilidad
Endeudamiento financiero	55.875	48.844	55.892

Tal y como se deduce de la información mostrada en el cuadro anterior, la Universidad de Cádiz ha


cumplido al 31 de diciembre de 2006 con el límite establecido en su Plan de Viabilidad, existiendo además una capacidad de endeudamiento adicional por importe de 7.048 miles de euros.

e) Validación de los datos rendidos por la Universidad que conforman los estados periódicos de seguimiento y evaluación del cumplimiento del objetivo de estabilidad presupuestaria.

Los datos que conforman los estados periódicos de seguimiento y evaluación del cumplimiento del objetivo de estabilidad presupuestaria, y que se encuentran anexados a este informe (Ver Cuadros 1 a B7), concuerdan con los que se derivan de la liquidación presupuestaria, el remanente de tesorería, el estado de tesorería, el resultado presupuestario y las notas explicativas auditados.

Este informe ha sido preparado, con el objetivo anteriormente mencionado, para uso exclusivo de Uds. y, por consiguiente, no debe utilizarse para ninguna otra finalidad o ser distribuido a terceros excepto en lo que se refiere a su presentación a la Consejería de Economía y Hacienda de la Junta de Andalucía en cumplimiento de las condiciones fijadas en el Convenio entre la Consejería de Economía y Hacienda, la Consejería de Educación y Ciencia y las Universidades Públicas, para el saneamiento de su situación financiera firmado el 3 de julio de 2003. Este informe se refiere exclusivamente a los elementos o partidas anteriormente mencionados y no a los estados presupuestarios considerados en su conjunto.

DEVIDTTE, S.L.



Miguel García Pérez

30 de marzo de 2007

ANEXOS REQUERIDOS PARA EL SEGUIMIENTO DEL CONVENIO DE SANEAMIENTO DE LA
UNIVERSIDAD DE CÁDIZ

INDICE

CUADROS

1. Estado del resultado presupuestario
2. Estado de la tesorería
3. Estado de remanente de tesorería
4. Estado de modificación de créditos
5. Liquidación del presupuesto de gastos
6. Detalle de los gastos de personal (P.A.S.)
7. Detalle de los gastos de personal (P.D.I.)
8. Detalle de efectivos de personal, retribuciones y costes por categorías
9. Liquidación del presupuesto de ingresos
10. Seguimiento de residuos de ejercicios cerrados. Obligaciones y libramientos pendientes de pago (Años 1998 a 2004, ambos inclusive)
11. Seguimiento de residuos de presupuestos cerrados. Derechos pendientes de cobro (Años 2000 a 2004, ambos inclusive)
12. Situación de compromisos de gastos adquiridos con cargo a ejercicios futuros
13. Cuenta de tesorería. Resumen del periodo
14. Operaciones extrapresupuestarias. Movimientos y situación cuentas deudoras
15. Operaciones extrapresupuestarias. Movimientos y situación de cuentas acreedoras
16. Operaciones financieras a largo plazo. Préstamos
17. Operaciones financieras a corto plazo. Prestamos
18. Operaciones financieras a largo plazo. Pólizas de crédito
19. Operaciones financieras a corto. Pólizas de crédito
20. Situación actual de las deudas de la Universidad

- B1. Liquidación del presupuesto de gastos
- B2. Liquidación del presupuesto de ingresos
- B3. Pagos
- B4. Cobros
- B5. Intereses y rendimientos devengados en el ejercicio
- B6. Situación de la deuda y préstamos en circulación
- B7. Movimientos de la cuenta Acreedores por operaciones pendientes de aplicar a presupuesto

OTROS ANEXOS

- C1. Plan de viabilidad de la Universidad de Cádiz

CUADROS



CUENTAS ANUALES DEL EJERCICIO 2006

*** CUADROS DEL ANEXO A DEL CONVENIO PARA EL SANEAMIENTO FINANCIERO**

UNIVERSIDAD DE CADIZ
ESTADO DEL RESULTADO PRESUPUESTARIO
PERÍODO 31/12/2006

(en miles de euros)

CIERRE DEFINITIVO

EJERCICIO 2006

CAPITULOS PRESUPUESTO DE INGRESOS		DERECHOS RECONOCIDOS NETOS	CAPITULOS PRESUPUESTO DE GASTOS		OBLIGACIONES RECONOCIDAS NETAS
I.	IMPUESTOS DIRECTOS		I.	GASTOS DE PERSONAL	72.683
II.	IPUESTOS INDIRECTOS		II.	COMPRA DE BIENES Y SERVICIOS	15.604
III.	TASAS Y OTROS INGRESOS	18.464	III.	INTERESES	2.923
IV.	TRANSFERENCIAS CORRIENTES	87.792	IV.	TRANSFERENCIAS CORRIENTES	2.656
V.	INGRESOS PATRIMONIALES	471			
TOTAL OPERACIONES CORRIENTES		106.727	TOTAL OPERACIONES CORRIENTES		93.866
DESAHORRO			AHORRO		12.861
VI.	ENAJENACIÓN DE INVERSIONES REALES	2	VI.	INVERSIONES REALES	18.899
VII.	TRANSFERENCIAS DE CAPITAL	25.713	VII.	TRANSFERENCIAS DE CAPITAL	378
TOTAL OPERACIONES DE CAPITAL		25.715	TOTAL OPERACIONES DE CAPITAL		19.277
NECESIDAD DE FINANCIACIÓN			CAPACIDAD DE FINANCIACIÓN		19.299
VIII.	ACTIVOS FINANCIEROS	68	VIII.	ACTIVOS FINANCIEROS	77
RESULTADO PRESUPUESTARIO					19.291
IX.	PASIVOS FINANCIEROS	0	IX.	PASIVOS FINANCIEROS	0
VARIACIÓN NETA DE PASIVOS FINANCIEROS					0
SALDO PRESUPUESTARIO DEL EJERCICIO					19.291
			CRÉDITOS GASTADOS FINANCIADOS CON REMANENTE DE TESORERÍA		6.891
			DESVIACIONES DE FINANCIACIÓN EN GASTOS CON FINANCIACIÓN AFECTADA		13.100
			SUPERÁVIT O DÉFICIT DE FINANCIACIÓN DEL EJERCICIO		13.082



UNIVERSIDAD DE CADIZ
 ESTADO DE LA TESORERÍA
 PERÍODO 31/12/2006

(en miles de euros)

CIERRE DEFINITIVO

EJERCICIO 2006

CONCEPTO	IMPORTES	
1- COBROS		156.444
DEL PRESUPUESTO CORRIENTE	110.155	
DE PRESUPUESTOS CERRADOS	19.493	
DE OPERACIONES NO PRESUPUESTARIAS	26.797	
2- PAGOS		139.394
DEL PRESUPUESTO CORRIENTE	107.907	
DE PRESUPUESTOS CERRADOS	5.478	
DE OPERACIONES NO PRESUPUESTARIAS	26.008	
3- FLUJO NETO DE TESORERÍA DEL EJERCICIO (1-2)		17.051
4- SALDO INICIAL DE TESORERÍA		7.283
5- SALDO FINAL DE TESORERÍA DEL EJERCICIO (3+4)		24.334

UNIVERSIDAD DE CADIZ
ESTADO DE REMANENTE DE TESORERÍA

(en miles de euros)

PERÍODO 31/12/2006

CIERRE DEFINITIVO

EJERCICIO 2006

CONCEPTOS	IMPORTES	
1. (+) Derechos pendientes de cobro		25.391
▪ (+) del Presupuesto corriente	22.356	
▪ (+) de Presupuestos cerrados	2.371	
▪ (+) de operaciones no presupuestarias	703	
▪ (-) cobros realizados pendientes de aplicación definitiva	-39	
2. (-) Obligaciones pendientes de pago		8.079
▪ (+) del Presupuesto corriente	5.314	
▪ (+) de Presupuestos cerrados	23	
▪ (+) de operaciones no presupuestarias	2.742	
▪ (-) pagos realizados pendientes de aplicación definitiva	0	
3. (+) Fondos líquidos		24.334
I Remanente de Tesorería afectado		29.287
II Remanente de Tesorería no afectado		12.360
Remanente de Tesorería total (1-2+3) = (I+II)		41.646

UNIVERSIDAD DE CADIZ
ESTADO DE MODIFICACIONES DE CRÉDITOS
PERÍODO 31/12/2006

(en miles de euros)
EJERCICIO 2006
CIERRE DEFINITIVO

ART.	DENOMINACIÓN	AMPLIACIONES DE CRÉDITOS	INCORPORACIÓN REMANENTES CTO.	TRANSF. POSITIVAS TRANSF. NEGATIVAS	AJUSTES PRESUPUESTO INICIAL	GENERACIONES
	CAPÍTULO I GASTOS DE PERSONAL	0	513	269	0	598
10	ALTOS CARGOS	0	0	0	0	0
12	FUNCIONARIOS	0	34	-213	0	11
13	LABORALES	0	325	46	0	420
14	OTRO PERSONAL	0	0	5	0	0
15	INCENTIVOS AL RENDIMIENTO	0	3	362	0	18
16	CUOTAS, PRESTACIONES Y OTROS GASTOS SOCIALES	0	152	69	0	149
	CAPÍTULO II GASTOS CORRIENTES EN BIENES Y SERVICIOS	0	4.982	-1.119	-1.198	2.569
20	ARRENDAMIENTO Y CANONES	0	0	0	0	0
21	REPARACIONES, MANTENIMIENTO Y CONSERVACION	0	1	-3	0	2
22	MATERIAL, SUMINISTROS Y OTROS	0	4.979	-1.119	-1.198	2.566
23	INDEMNIZACIONES POR RAZON DEL SERVICIO	0	1	3	0	0
	CAPÍTULO III GASTOS FINANCIEROS	0	2	2	0	0
31	GASTOS FINANCIEROS DE PRESTAMOS.	0	0	0	0	0
34	GASTOS FINANCIEROS DE DEPOSITOS, FIANZAS Y OTROS.	0	2	2	0	0
	CAPÍTULO IV TRANSFERENCIAS CORRIENTES	0	1.533	306	0	552
43	A LA COMUNIDAD AUTÓNOMA DE ANDALUCIA	0	0	0	0	0
44	A EMPRESAS PUBLICAS Y OTROS ENTES PUBLICOS DE LA CC.AA. DE A	0	0	0	0	0
46	DE CORPORACIONES LOCALES	0	0	0	0	0
48	A FAMILIAS E INSTITUCIONES SIN FINES DE LUCRO	0	1.533	306	0	552
49	AL EXTERIOR	0	0	0	0	0
	CAPÍTULO VI INVERSIONES REALES	0	14.892	256	-2.800	17.969
60	INVERSIONES NUEVAS PLAN PROPIO	0	1.860	-64	0	1.309
62	PLAN PLURIANUAL DE INVERSIONES NUEVAS	0	1.978	0	0	10.054
64	INMOVILIZADO INMATERIAL	0	10.898	-79	-2.800	6.606
66	INVERSIONES DE REPOSICIÓN PLAN PROPIO	0	157	399	0	0
67	PLAN PLURIANUAL DE INVERSIONES DE REPOSICIÓN	0	0	0	0	0
	CAPÍTULO VII TRANSFERENCIAS DE CAPITAL	0	82	266	0	0
70	A LA ADMINISTRACION DEL ESTADO	0	82	50	0	0
71	A ORGANISMOS AUTONOMOS	0	0	10	0	0
74	A EMPRESAS PUBLICAS Y OTROS ENTES	0	0	34	0	0
75	A LA COMUNIDAD AUTÓNOMA DE ANDALUCIA	0	0	123	0	0
77	A EMPRESAS PRIVADAS	0	0	0	0	0
78	A FAMILIAS E INSTITUCIONES SIN FINES DE LUCRO	0	0	0	0	0
79	AL EXTERIOR	0	0	50	0	0
	CAPÍTULO VIII ACTIVOS FINANCIEROS	0	40	19	-133	0
83	CONCESION DE PRESTAMOS FUERA DEL SECTOR PUBLICO	0	40	0	-133	0
86	ADQUISICIÓN DE ACCIONES Y PARTICIPACIONES FUERA SECTOR PÚBLICO	0	0	1	0	0
87	APORTACIONES PATRIMONIALES	0	0	18	0	0
	CAPÍTULO IX PASIVOS FINANCIEROS	0	0	0	0	0
91	RECIBIDOS DEL INTERIOR	0	0	0	0	0
	TOTAL GENERAL	0	22.043	0	-4.130	21.688

UNIVERSIDAD DE CADIZ
LIQUIDACIÓN DEL PRESUPUESTO DE GASTOS.
PERÍODO 31-12-06

(en miles de euros)

EJERCICIO 2006**CIERRE DEFINITIVO**

ART.	EXPLICACIÓN DEL GASTO	CRÉDITO	MODIFICACIÓN	CRÉDITO	GASTOS	OBLIGACIONES	PAGOS	PENDIENTE DE PAGO		ESTADO DE REALIZACIÓN			
		INICIAL	CRÉDITO	DEFINITIVO				RECONOCIDAS	REALIZADOS	(6)=(4-5)		(7)=(3-4)	
		(1)	(2)	(3)=(1+2)				(4)	(5)	EUROS	% (6)/(4)	EUROS	% (7)/(3)
	CAPÍTULO I GASTOS DE PERSONAL	73.196	1.380	74.576	72.683	72.683	72.120	563	1%	1.893	3%		
10	ALTOS CARGOS	0	0	0	0	0	0	0	0%	0	0%		
12	FUNCIONARIOS	46.099	-169	45.930	44.923	44.923	44.923	0	0%	1.008	2%		
13	LABORALES	10.610	791	11.401	12.362	12.362	12.362	0	0%	-961	-8%		
14	OTRO PERSONAL	3.122	5	3.127	2.343	2.343	2.343	0	0%	785	25%		
15	INCENTIVOS AL RENDIMIENTO	6.070	383	6.453	6.326	6.326	6.326	0	0%	127	2%		
16	CUOTAS, PRESTACIONES Y OTROS GASTOS SOCIALES	7.294	370	7.664	6.730	6.730	6.167	563	8%	935	12%		
	CAPÍTULO II GASTOS CORRIENTES EN BIENES Y SERVICIOS	15.602	5.234	20.836	15.785	15.604	14.080	1.524	10%	5.232	25%		
20	ARRENDAMIENTO Y CANONES	189	0	189	295	295	281	13	5%	-105	-56%		
21	REPARACIONES, MANTENIMIENTO Y CONSERVACION	2.044	0	2.044	1.687	1.654	1.478	177	11%	390	19%		
22	MATERIAL, SUMINISTROS Y OTROS	12.926	5.230	18.155	12.991	12.844	11.555	1.289	10%	5.312	29%		
23	INDEMNIZACIONES POR RAZON DEL SERVICIO	443	4	448	812	812	766	45	6%	-364	-81%		
	CAPÍTULO III GASTOS FINANCIEROS	3.761	4	3.765	2.923	2.923	2.771	152	5%	842	22%		
31	GASTOS FINANCIEROS DE PRESTAMOS.	1.900	0	1.900	1.100	1.100	1.100	0	0%	799	42%		
34	GASTOS FINANCIEROS DE DEPOSITOS, FIANZAS Y OTROS.	1.862	4	1.866	1.823	1.823	1.671	152	8%	43	2%		
	CAPÍTULO IV TRANSFERENCIAS CORRIENTES	1.608	2.392	4.000	2.656	2.656	2.545	111	4%	1.345	34%		
44	A EMPRESAS PUBLICAS Y OTROS ENTES PUBLICOS DE LA CC.AA. DE A	0	0	0	0	0	0	0	0%	0	0%		
45	A LA COMUNIDAD AUTÓNOMA DE ANDALUCIA	0	0	0	0	0	0	0	0%	0	0%		
46	DE CORPORACIONES LOCALES	0	0	0	0	0	0	0	0%	0	0%		
48	A FAMILIAS E INSTITUCIONES SIN FINES DE LUCRO	1.608	2.392	4.000	2.656	2.656	2.545	111	4%	1.345	34%		
49	AL EXTERIOR	0	0	0	0	0	0	0	0%	0	0%		
	CAPÍTULO VI INVERSIONES REALES	10.757	30.317	41.073	20.962	18.899	15.936	2.963	16%	22.175	54%		
60	INVERSIONES NUEVAS PLAN PROPIO	701	3.105	3.806	2.993	2.798	2.066	732	26%	1.008	26%		
62	PLAN PLURIANUAL DE INVERSIONES NUEVAS	0	12.032	12.032	5.178	4.979	4.271	707	14%	7.053	59%		
64	INMOVILIZADO INMATERIAL	10.056	14.624	24.680	12.385	10.717	9.363	1.355	13%	13.963	57%		
66	INVERSIONES DE REPOSICIÓN PLAN PROPIO	0	556	556	406	406	237	169	42%	150	27%		
67	PLAN PLURIANUAL DE INVERSIONES DE REPOSICIÓN	0	0	0	0	0	0	0	0%	0	0%		
	CAPÍTULO VII TRANSFERENCIAS DE CAPITAL	30	348	378	378	378	378	0	0%	0	0%		
70	A LA ADMINISTRACION DEL ESTADO	0	131	131	131	131	131	0	0%	0	0%		
71	A ORGANISMOS AUTONOMOS	0	10	10	10	10	10	0	0%	0	0%		
74	A EMPRESAS PUBLICAS Y OTROS ENTES	0	34	34	34	34	34	0	0%	0	0%		
75	A LA COMUNIDAD AUTÓNOMA DE ANDALUCIA	30	123	153	153	153	153	0	0%	0	0%		
77	A EMPRESAS PRIVADAS	0	0	0	0	0	0	0	0%	0	0%		
78	A FAMILIAS E INSTITUCIONES SIN FINES DE LUCRO	0	0	0	0	0	0	0	0%	0	0%		
79	AL EXTERIOR	0	50	50	50	50	50	0	0%	0	0%		
	CAPÍTULO VIII ACTIVOS FINANCIEROS	200	-74	126	77	77	76	1	1%	49	39%		
83	CONCESION DE PRESTAMOS FUERA DEL SECTOR PUBLICO	200	-93	107	58	58	58	0	0%	49	46%		
86	ADQUISICIÓN DE ACCIONES Y PARTICIPACIONES FUERA SECTOR PÚBLICO	0	1	1	1	1	0	1	100%	0	0%		
87	APORTACIONES PATRIMONIALES	0	18	18	18	18	18	0	0%	0	0%		
	CAPÍTULO IX PASIVOS FINANCIEROS	2.983	0	2.983	0	0	0	0	0%	2.983	100%		
91	RECIBIDOS DEL INTERIOR	2.983	0	2.983	0	0	0	0	0%	2.983	100%		
	TOTAL GASTOS	108.138	39.601	147.739	115.464	113.220	107.907	5.314	5%	34.519	23%		

UNIVERSIDAD DE CADIZ
DETALLE DE LOS GASTOS DE PERSONAL (P.A.S.)
PERIODO: 31/12/06

CIERRE DEFINITIVO
(euros)

Detalle de los Costes de Personal (PAS)	Obligaciones Reconocidas (b)
1.-Costes de Personal plantilla a 1 enero	20.913.479
1.1 PAS Funcionario	11.476.849
1.2 PAS Laboral Fijo	7.874.045
1.3 PAS Laboral Eventual	1.562.584
2.-Nuevas Incorporaciones/Contrataciones (a)	254.374
2.1 PAS Funcionario	0
2.2 PAS Laboral Fijo	0
2.3 PAS Laboral Eventual	254.374
3.-Acción Social PAS (c)	164.455
COSTES DE PERSONAL (1+2+3) Obligaciones Reconocidas Cap. I	21.332.308

(a) Coste de las nuevas incorporaciones de personal producidas durante el ejercicio actual

(b) Incluye todos los conceptos del Capítulo I (Gastos de Personal)

(c) Concepto 162 de la Clasif^o Ec^a Gastos (Acción Social, ...)

UNIVERSIDAD DE CADIZ
DETALLE DE LOS GASTOS DE PERSONAL (P.D.I.)
PERIODO: 31/12/06

CIERRE DEFINITIVO
(euros)

Detalle de los Costes de Personal (PDI)	Obligaciones Reconocidas (b)
1.-Costes de Personal plantilla a 1 enero	49.811.524
1.1 PDI Funcionario	41.810.654
1.2 PDI Contratado	8.000.870
2.-Nuevas Incorporaciones/Contrataciones (a)	1.250.998
2.1 PDI Funcionario	0
2.2 PDI Contratado	1.250.998
3.-Acción Social P.D.I. (c)	288.079
COSTES DE PERSONAL (1+2+3) Obligaciones Reconocidas Cap. I	51.350.601

(a) Coste de las nuevas incorporaciones de personal producidas durante el ejercicio actual

(b) Incluye todos los conceptos del Capítulo I (Gastos de Personal)

(c) Concepto 162 de la Clasif^o Ec^a Gastos (Acción Social, ...)

DETALLE DE EFECTIVOS DE PERSONAL Y COSTES POR CATEGORIAS (1)
 PERIODO 31/12/06

CIERRE DEFINITIVO

Detalle de Personal	Nº de efectivos	Costes de Personal (Obligaciones Reconocidas) (2) Euros
1-P.D.I.	1.652	51.350.601
1.1- P.D.I. Funcionario	893	41.810.654
Catedráticos Universidad	97	6.691.138
Catedráticos Escuela Universitaria	60	2.894.631
Titular Universidad	412	20.036.511
Titular Escuela Universitaria	320	11.989.009
Maestro Taller / EE.MM.	1	113.450
Otros	3	105.915
1.2- P.D.I. Contratado	759	9.251.868
1.2.1 - P.D.I. Contrato Administrativo	168	2.996.877
Ayudante Facultad o Esc. Universitaria	0	0
Asociado a Tiempo Completo	41	1.843.975
Asociado a Tiempo Parcial 6 horas	2	35.148
Asociado a Tiempo Parcial 5 horas	95	935.954
Asociado a Tiempo Parcial 4 horas	10	53.451
Asociado a Tiempo Parcial 3 horas	20	85.300
Asociados Clínicos	0	0
Otros	0	43.049
1.2.2- P. D.I. Contrato Laboral	591	6.254.991
Ayudante	5	183.499
Ayudante Doctor	8	342.998
Contratado Doctor	29	757.731
Colaborador	92	2.253.327
Asociado 6 horas	26	234.856
Asociado 5 horas	61	397.491
Asociado 4 horas	22	129.700
Asociado 3 horas	33	116.348
Asociados Clínicos	312	1.069.670
Otros (Eméritos y visitantes) ***	3	769.370
1.3 Acción Social P.D.I.		288.079
2-P.A.S.	688	21.332.308
2.1- P.A.S. Funcionario	346	11.476.849
Grupo A	34	1.647.272
Grupo B	51	2.228.599
Grupo C	234	6.924.971
Grupo D	18	368.614
Grupo E	9	307.393
Otros	0	0
2.2- P.A.S. Laboral Fijo	242	7.874.045
Grupo I	6	445.309
Grupo II	17	1.531.676
Grupo III	138	4.113.311
Grupo IV	81	1.783.562
Grupo V	0	186
Otros	0	0
2.3- P.A.S. Laboral Eventual	100	1.816.958
Grupo I	27	343.365
Grupo II	12	149.845
Grupo III	3	292.716
Grupo IV	42	1.031.032
Grupo V	16	0
Otros	0	0
2.4 Acción Social P.A.S.		164.455
Totales (1 + 2)	2.340	72.682.909

*** INCLUYE EL PERSONAL QUE PARTICIPA EN LA SELECTIVIDAD

(1) Reflejará la situación en el último día del periodo.

(2) Se priorizarán por categorías todos los costes de personal del Capítulo I salvo los del concepto 162 de la clasificación ec^a de gastos (Acción Social...) que se totalizarán por PDI y PAS

UNIVERSIDAD DE CÁDIZ
LIQUIDACIÓN DEL PRESUPUESTO DE INGRESOS
PERÍODO 31-12-06

EJERCICIO 2006
(en miles de euros)

CIERRE DEFINITIVO

ART.	EXPLICACIÓN DEL INGRESO	PREVISIÓN INICIAL (1)	MODIFICACIÓN CRÉDITO (2)	PREVISIÓN DEFINITIVA (3)=(1+2)	DCHOS. RECONOC. NETOS (4)	RECAUDACIÓN NETA (5)	PENDIENTE DE COBRO (6)=(4-5)		ESTADO DE REALIZACIÓN (7)=(4-3)	
							EUROS	% (6)/(4)	EUROS	% (7)/(3)
	CAPITULO I IMPUESTOS DIRECTOS	0	0	0	0	0	0	0%	0	100%
	CAPITULO II IMPUESTOS INDIRECTOS	0	0	0	0	0	0	0%	0	100%
	CAPÍTULO III TASAS, PRECIOS PÚBLICOS Y OTROS INGRESOS	16.779	-881	15.899	18.464	13.568	4.896	27%	2.565	16%
30	TASAS ACADÉMICAS	1.165	0	1.165	1.354	1.031	323	24%	189	16%
31	PRECIOS PÚBLICOS POR SERVICIOS REALACIONADOS CON LA ENSEÑANZA	12.035	10	12.044	12.534	9.296	3.237	26%	489	4%
32	PRESTACION DE SERVICIOS	3.465	-832	2.633	4.347	3.035	1.312	30%	1.714	65%
33	VENTAS	115	-90	25	85	62	23	27%	60	239%
38	REINTEGROS	0	25	25	120	120	0	0%	94	372%
39	OTROS INGRESOS	0	6	6	25	25	0	0%	19	310%
	CAPÍTULO IV TRANSFERENCIAS CORRIENTES	83.365	3.785	87.151	87.792	86.343	1.449	2%	642	1%
400.00	DEL M.E.C. PARA GASTOS CORRIENTES	0	115	115	453	453	0	0%	338	294%
400.99	DEL M.E.C. OTROS	0	11	11	11	11	0	0%	0	0%
401	DE OTROS MINISTERIOS	0	0	0	0	0	0	0%	0	100%
410.00	DEL CONS. SUPERIOR DE DEPORTES	0	22	22	22	22	0	0%	0	0%
410.99	DE OTROS OO. AA. ESTATALES	0	8	8	8	8	0	0%	0	0%
411	DE OTROS OO. AA. DE ANDALUCÍA	0	131	131	131	131	0	0%	0	0%
421.00	DE LA TESORERIA DEL S.A.S PLAZAS VINCULADAS	1.208	0	1.208	1.141	155	987	86%	-67	-6%
441	DE UNIVERSIDADES	0	19	19	20	20	0	0%	1	5%
450.00	DE ICE FINANCIACIÓN BÁSICA	72.316	0	72.316	72.038	72.038	0	0%	-279	0%
450.01	DE ICE FINANCIACIÓN CONDICIONADA	2.024	0	2.024	2.016	2.016	0	0%	-8	0%
450.02	DE ICE PARA CONSEJO SOCIAL	120	66	186	192	186	7	3%	7	4%
450.03	DE ICE PARA EQUILIBRIO PRESUPUESTARIO	6.616	0	6.616	6.616	6.616	0	0%	0	0%
450.04	DE ICE PARA BECAS EN PRÁCTICAS	110	194	304	304	304	0	0%	0	0%
450.05	DE ICE PARA AYUDAS AL ESTUDIO Y OTRAS	0	113	113	232	232	0	0%	119	105%
450.06	DE ICE PARA OTRAS AYUDAS EXTRAORDINARIAS	0	0	0	0	0	0	0%	0	100%
450.99	DE ICE PARA OTRAS	250	2.555	2.805	2.915	2.884	31	1%	110	4%
451.00	DE CONSEJERIA DE PRESIDENCIA	0	9	9	15	9	6	40%	6	68%
451.01	DE CONSEJERIA DE GOBERNACION	0	13	13	13	13	0	0%	0	0%
451.03	DE CONSEJERIA DE JUSTICIA Y ADM. PUBLICAS	0	0	0	20	0	20	100%	20	100%
451.04	DE CONSEJERIA DE OBRAS PUBLICAS Y TRANSPORTE	0	0	0	0	0	0	0%	0	100%
451.05	DE CONSEJERIA DE EMPLEO	0	0	0	89	75	14	15%	89	100%
451.06	DE CONSEJERIA DE TURISMO, COMERCIO Y DEPORTES	0	38	38	49	38	11	22%	11	29%
451.08	DE CONSEJERIA DE SALUD	0	3	3	3	3	0	0%	0	0%
451.10	DE CONSEJERIA PARA LA IGUALDAD Y BIENESTAR SOCIAL	0	70	70	134	18	116	87%	64	91%
451.12	DE CONSEJERIA DE MEDIO AMBIENTE	0	0	0	12	0	12	100%	12	100%
460	DE DIPUTACIONES Y CABILDOS INSULARES	40	19	60	83	83	0	0%	23	39%
461	DE AYUNTAMIENTOS	0	150	150	156	109	47	30%	7	4%
469	DE CONSORCIOS	0	93	93	93	93	0	0%	0	0%
470	DE EMPRESAS PRIVADAS	680	0	680	681	531	150	22%	1	0%
472	DE EMPRESAS ASEGURADORAS	0	0	0	0	0	0	0%	0	100%
479	DE EMPRESAS PRIVADAS OTRAS T/CTES.	0	53	53	70	70	0	0%	16	30%
481.00	DE FUNDACIONES ESTATALES	0	0	0	0	0	0	0%	0	100%
481.02	DE FUNDACIONES UNIVERSITARIAS	0	21	21	123	73	50	41%	102	477%
481.99	DE INST. Y FAMILIAS S.F.L. OTRAS T/CTES.	0	56	56	56	56	0	0%	0	0%
495	DE LA UNIÓN EUROPEA	0	27	27	98	98	0	0%	71	267%
496	DE OTROS ORGANISMOS DE LA U.E.	0	0	0	0	0	0	0%	0	100%

UNIVERSIDAD DE CÁDIZ
LIQUIDACIÓN DEL PRESUPUESTO DE INGRESOS
PERÍODO 31-12-06

EJERCICIO 2006
(en miles de euros)

CIERRE DEFINITIVO

ART.	EXPLICACIÓN DEL INGRESO	PREVISIÓN INICIAL (1)	MODIFICACIÓN CRÉDITO (2)	PREVISIÓN DEFINITIVA (3)=(1+2)	DCHOS. RECONOC. NETOS (4)	RECAUDACIÓN META (5)	PENDIENTE DE COBRO (6)=(4-5)		ESTADO DE REALIZACIÓN (7)=(4-3)	
							EUROS	% (6)/(4)	EUROS	% (7)/(3)
	CAPÍTULO V INGRESOS PATRIMONIALES	168	26	194	471	417	54	11%	277	143%
52	INTERESES DE DEPOSITO	60	0	60	279	279	0	0%	219	364%
54	RENDIMIENTOS DE BIENES INMUEBLES	0	26	26	66	45	21	32%	41	158%
55	PROD. DE CONCESIONES Y APROVECHAMIENTOS ESPECIALES	108	0	108	116	93	23	20%	8	7%
59	OTROS INGRESOS PATRIMONIALES	0	0	0	10	0	10	100%	10	100%
	CAPÍTULO VI ENAJENACIÓN INVERSIONES REALES	0	0	0	2	2	0	0%	2	100%
61	DE LAS DEMAS INVERSIONES REALES	0	0	0	2	2	0	0%	2	100%
	CAPÍTULO VII TRANSFERENCIAS DE CAPITAL	7.625	14.760	22.385	25.713	9.756	15.957	62%	3.328	15%
700.00	DE MCYT PARA PROGRAMA GENERAL DE INVESTIGACION	2.255	505	2.760	3.606	3.263	343	10%	846	31%
700.02	DE MCYT PARA FONDOS FEDER	2.400	2.144	4.544	3.808	3.808	0	0%	-736	-16%
701.00	DE OTROS PARA PROGRAMA GENERAL DE INVESTIGACION	0	0	0	251	251	0	0%	251	100%
702.00	DE OTROS PARA PROGRAMA GENERAL DE INVESTIGACION	0	0	0	0	0	0	0%	0	100%
710.00	DE OO.AA ADMON. CENTRAL PARA PROGRAMA GENERAL DE INVESTIGACION	0	204	204	224	224	0	0%	20	10%
740.00	PARA INVESTIGACIÓN CIENTÍFICA	0	0	0	15	15	0	0%	15	100%
740.01	PARA INVERSIONES	0	61	61	77	77	0	0%	16	26%
750.00	DE LA ICE PARA PROGRAMA GENERAL DE INVESTIGACION	1.740	823	2.563	4.891	1.311	3.580	73%	2.328	91%
750.01	DE ICE PLAN PLURIANUAL DE INVERSIONES	0	10.054	10.054	10.409	0	10.409	100%	355	4%
750.02	DE ICE COFINANCIACIÓN PROGRAMA OPERATIVO FEDER	750	146	896	751	0	751	100%	-145	-16%
750.09	DE ICE PARA OTRAS INVERSIONES	0	0	0	0	0	0	0%	0	100%
751.01	DE GOBERNACION	0	48	48	63	15	48	76%	15	31%
751.05	DE CONSEJERIA DE EMPLEO	0	0	0	0	0	0	0%	0	100%
751.06	DE CONSEJERIA DE TURISMO, COMERCIO Y DEPORTES	0	0	0	300	0	300	100%	300	100%
760.00	DE DIPUTACIONES PARA INVESTIGACION CIENTIFICA	0	4	4	4	4	0	0%	0	0%
760.01	DE DIPUTACIONES PARA INVERSIONES	180	0	180	180	180	0	0%	0	0%
770.00	DE EMPRESAS PRIVADAS PARA PROGRAMA GENERAL DE INVESTIGACION	0	0	0	0	0	0	0%	0	100%
770.01	DE EMPRESAS PRIVADAS PARA EL PROGRAMA DE INVERSIONES	0	30	30	30	30	0	0%	0	0%
781.99	DE INST. Y FAMILIAS S.F.L. OTRAS T/CAPITAL	0	10	10	10	10	0	0%	0	0%
790.00	DE FEDER PARA PROGRAMA GENERAL DE INVESTIGACION	0	10	10	184	96	87	48%	173	1694%
792.00	DE LA UE PARA PROGRAMA GENERAL DE INVESTIGACION	300	-300	0	0	0	0	0%	0	100%
792.99	DE UE OTRAS	0	0	0	0	0	0	0%	0	100%
795.00	DE CEE PARA PROGRAMAS INTERNACIONALES PARA INVESTIGACION CIENTIFICO	0	1.021	1.021	908	470	439	48%	-112	-11%
795.99	OTRAS	0	0	0	1	1	0	0%	1	100%
	CAPÍTULO VIII ACTIVOS FINANCIEROS	200	21.911	22.111	68	68	0	0%	1	0%
82	REINTEGROS DE PRESTAMOS FUERA SECTOR PUBLICO	200	-133	67	68	68	0	0%	1	1%
87	REMANENTE DE TESORERIA	0	22.043	22.043	0	0	0	0%	0	100%
	CAPÍTULO IX PASIVOS FINANCIEROS	0	0	0	0	0	0	0%	0	100%
92	PRESTAMOS A L/P RECIBIDOS DEL INTERIOR	0	0	0	0	0	0	0%	0	100%
	TOTAL INGRESO	108.138	39.601	147.739	132.511	110.155	22.356	17%	6.815	5%

UNIVERSIDAD DE CADIZ
SEGUIMIENTO DE RESIDUOS DE PRESUPUESTOS CERRADOS. OBLIGACIONES Y LIBRAMIENTOS PENDIENTES DE PAGO.
 PERÍODO 31-12-06 EJERCICIO 2006

AÑO DE ORIGEN 2005

CIERRE DEFINITIVO

(en miles de euros)

DENOMINACIÓN	OBLIG.Y LIBR. PDTES. PAGO (1)	RECTIFICACIONES	TOTAL OBLIGACIONES	PAGOS PROPUESTOS	PAGOS REALIZADOS	TOTAL PENDIENTE (2)
CAPÍTULO I GASTOS DE PERSONAL	479	0	479	479	479	0
CAPÍTULO II GASTOS CORRIENTES EN BIENES Y SERVICIOS	1.855	0	1.855	1.855	1.832	23
CAPÍTULO III GASTOS FINANCIEROS	0	0	0	0	0	0
CAPÍTULO IV TRANSFERENCIAS CORRIENTES	59	0	59	59	59	0
CAPÍTULO VI INVERSIONES REALES	3.108	0	3.108	3.108	3.108	0
CAPÍTULO VII TRANSFERENCIAS DE CAPITAL	0	0	0	0	0	0
CAPÍTULO VIII ACTIVOS FINANCIEROS	0	0	0	0	0	0
CAPÍTULO IX PASIVOS FINANCIEROS	0	0	0	0	0	0
TOTAL GENERAL	5.501	0	5.501	5.501	5.478	23

(1) Al inicio del periodo considerado

(2) Al final del periodo considerado

UNIVERSIDAD DE CADIZ
SEGUIMIENTO DE RESIDUOS DE PRESUPUESTOS CERRADOS. DERECHOS PENDIENTES DE COBRO
PERÍODO 31-12-06 EJERCICIO 2006

AÑO ORIGEN 2000

(en miles de euros)

DENOMINACIÓN	PDTE. COBRO AL PPIO. PERÍODO	DERECHOS ANUL. Y RECTIF.	TOTAL RECAUDADO	PDTE. COBRO FIN PERÍODO
CAPÍTULO I IMPUESTOS DIRECTOS	0	0	0	0
CAPÍTULO II IMPUESTOS INDIRECTOS	0	0	0	0
CAPÍTULO III TASAS, PRECIOS PÚBLICOS Y OTROS INGR	118	24	0	94
CAPÍTULO IV TRANSFERENCIAS CORRIENTES	0	0	0	0
CAPÍTULO V INGRESOS PATRIMONIALES	3	0	1	1
CAPÍTULO VI ENAJENACIÓN INVERSIONES REALES	0	0	0	0
CAPÍTULO VII TRANSFERENCIAS DE CAPITAL	6	4	0	2
CAPÍTULO VIII ACTIVOS FINANCIEROS	0	0	0	0
CAPÍTULO IX PASIVOS FINANCIEROS	0	0	0	0
TOTAL GENERAL	128	28	2	98

UNIVERSIDAD DE CADIZ
SEGUIMIENTO DE RESIDUOS DE PRESUPUESTOS CERRADOS. DERECHOS PENDIENTES DE COBRO
PERÍODO 31-12-06 EJERCICIO 2006

AÑO ORIGEN 2001

(en miles de euros)

DENOMINACIÓN	PDTE. COBRO AL PPIO. PERÍODO	DERECHOS ANUL. Y RECTIF.	TOTAL RECAUDADO	PDTE. COBRO FIN PERÍODO
CAPÍTULO I IMPUESTOS DIRECTOS	0	0	0	0
CAPÍTULO II IMPUESTOS INDIRECTOS	0	0	0	0
CAPÍTULO III TASAS, PRECIOS PÚBLICOS Y OTROS INGR	75	26	1	49
CAPÍTULO IV TRANSFERENCIAS CORRIENTES	32	0	0	32
CAPÍTULO V INGRESOS PATRIMONIALES	14	0	0	14
CAPÍTULO VI ENAJENACIÓN INVERSIONES REALES	0	0	0	0
CAPÍTULO VII TRANSFERENCIAS DE CAPITAL	136	114	22	0
CAPÍTULO VIII ACTIVOS FINANCIEROS	0	0	0	0
CAPÍTULO IX PASIVOS FINANCIEROS	0	0	0	0
TOTAL GENERAL	258	140	24	95

UNIVERSIDAD DE CADIZ
SEGUIMIENTO DE RESIDUOS DE PRESUPUESTOS CERRADOS. DERECHOS PENDIENTES DE COBRO
PERÍODO 31-12-06 EJERCICIO 2006

AÑO ORIGEN 2002

(en miles de euros)

DENOMINACIÓN	PDTE. COBRO AL PPIO. PERÍODO	DERECHOS ANUL. Y RECTIF.	TOTAL RECAUDADO	PDTE. COBRO FIN PERÍODO
CAPÍTULO I IMPUESTOS DIRECTOS	0	0	0	0
CAPÍTULO II IMPUESTOS INDIRECTOS	0	0	0	0
CAPÍTULO III TASAS, PRECIOS PÚBLICOS Y OTROS INGR	86	10	34	42
CAPÍTULO IV TRANSFERENCIAS CORRIENTES	85	0	0	85
CAPÍTULO V INGRESOS PATRIMONIALES	11	0	0	11
CAPÍTULO VI ENAJENACIÓN INVERSIONES REALES	0	0	0	0
CAPÍTULO VII TRANSFERENCIAS DE CAPITAL	46	0	7	39
CAPÍTULO VIII ACTIVOS FINANCIEROS	0	0	0	0
CAPÍTULO IX PASIVOS FINANCIEROS	0	0	0	0
TOTAL GENERAL	228	10	41	177

UNIVERSIDAD DE CADIZ
SEGUIMIENTO DE RESIDUOS DE PRESUPUESTOS CERRADOS. DERECHOS PENDIENTES DE COBRO
PERÍODO 31-12-06 EJERCICIO 2006

AÑO ORIGEN 2003

(en miles de euros)

DENOMINACIÓN	PDTE. COBRO AL PPIO. PERÍODO	DERECHOS ANUL. Y RECTIF.	TOTAL RECAUDADO	PDTE. COBRO FIN PERÍODO
CAPÍTULO I IMPUESTOS DIRECTOS	0	0	0	0
CAPÍTULO II IMPUESTOS INDIRECTOS	0	0	0	0
CAPÍTULO III TASAS, PRECIOS PÚBLICOS Y OTROS INGR	185	5	17	163
CAPÍTULO IV TRANSFERENCIAS CORRIENTES	67	0	0	67
CAPÍTULO V INGRESOS PATRIMONIALES	35	0	0	35
CAPÍTULO VI ENAJENACIÓN INVERSIONES REALES	0	0	0	0
CAPÍTULO VII TRANSFERENCIAS DE CAPITAL	922	281	356	284
CAPÍTULO VIII ACTIVOS FINANCIEROS	0	0	0	0
CAPÍTULO IX PASIVOS FINANCIEROS	0	0	0	0
TOTAL GENERAL	1.210	286	374	550

UNIVERSIDAD DE CADIZ
SEGUIMIENTO DE RESIDUOS DE PRESUPUESTOS CERRADOS. DERECHOS PENDIENTES DE COBRO
PERÍODO 31-12-06 EJERCICIO 2006

AÑO ORIGEN 2004

(en miles de euros)

DENOMINACIÓN	PDTE. COBRO AL PPIO. PERÍODO	DERECHOS ANUL. Y RECTIF.	TOTAL RECAUDADO	PDTE. COBRO FIN PERÍODO
CAPÍTULO I IMPUESTOS DIRECTOS	0	0	0	0
CAPÍTULO II IMPUESTOS INDIRECTOS	0	0	0	0
CAPÍTULO III TASAS, PRECIOS PÚBLICOS Y OTROS INGR	190	11	40	139
CAPÍTULO IV TRANSFERENCIAS CORRIENTES	73	0	0	73
CAPÍTULO V INGRESOS PATRIMONIALES	29	0	2	27
CAPÍTULO VI ENAJENACIÓN INVERSIONES REALES	0	0	0	0
CAPÍTULO VII TRANSFERENCIAS DE CAPITAL	488	53	231	205
CAPÍTULO VIII ACTIVOS FINANCIEROS	0	0	0	0
CAPÍTULO IX PASIVOS FINANCIEROS	0	0	0	0
TOTAL GENERAL	780	64	273	444

UNIVERSIDAD DE CADIZ
SEGUIMIENTO DE RESIDUOS DE PRESUPUESTOS CERRADOS. DERECHOS PENDIENTES DE COBRO
PERÍODO 31-12-06 EJERCICIO 2006

AÑO ORIGEN 2005

CIERRE DEFINITIVO
(en miles de euros)

DENOMINACIÓN	PDTE. COBRO AL PPIO. PERÍODO	DERECHOS ANUL. Y RECTIF.	TOTAL RECAUDADO	PDTE. COBRO FIN PERÍODO
CAPÍTULO I IMPUESTOS DIRECTOS	0	0	0	0
CAPÍTULO II IMPUESTOS INDIRECTOS	0	0	0	0
CAPÍTULO III TASAS, PRECIOS PÚBLICOS Y OTROS INGR	5.154	88	4.848	218
CAPÍTULO IV TRANSFERENCIAS CORRIENTES	2.441	5	2.207	229
CAPÍTULO V INGRESOS PATRIMONIALES	42	4	4	34
CAPÍTULO VI ENAJENACIÓN INVERSIONES REALES	0	0	0	0
CAPÍTULO VII TRANSFERENCIAS DE CAPITAL	12.346	97	11.722	527
CAPÍTULO VIII ACTIVOS FINANCIEROS	0	0	0	0
CAPÍTULO IX PASIVOS FINANCIEROS	0	0	0	0
TOTAL GENERAL	19.983	195	18.780	1.008

UNIVERSIDAD DE CADIZ
SITUACIÓN COMPROMISOS DE GASTOS ADQUIRIDOS CON CARGO A EJERCICIO FUTUROS
FECHA 31-12-06 EJERCICIO 2006

CIERRE DEFINITIVO

(en miles de euros)

EXPLICACIÓN DEL GASTO	EJERCICIO 2007	EJERCICIO 2008	EJERCICIO 2009	EJERCICIO 2009
CAPÍTULO I GASTOS DE PERSONAL				
CAPÍTULO II GASTOS CORRIENTES EN BIENES Y SERVICIOS	2.917			
CAPÍTULO III GASTOS FINANCIEROS				
CAPÍTULO IV TRANSFERENCIAS CORRIENTES				
CAPÍTULO VI INVERSIONES REALES				
CAPÍTULO VII TRANSFERENCIAS DE CAPITAL				
CAPÍTULO VIII ACTIVOS FINANCIEROS				
CAPÍTULO IX PASIVOS FINANCIEROS				
TOTAL GASTOS	2.917	0	0	0

UNIVERSIDAD DE CADIZ
CUENTA DE TESORERÍA. RESUMEN DEL PERÍODO

(en miles de euros)

31-12-06

EJERCICIO 2006

I. RESUMEN GENERAL DE SITUACIÓN

DEBE		HABER	
CONCEPTO	IMPORTE	CONCEPTO	IMPORTE
INGRESOS PRESUPUESTARIOS EJ. CORRIENTE	110.155	PAGOS PRESUPUESTARIOS EJ. CORRIENTE	107.907
CAPITULO I IMPUESTOS DIRECTOS	0	CAPITULO I GASTOS DE PERSONAL	72.120
CAPITULO II IMPUESTOS INDIRECTOS	0	CAPITULO II GAST. CORRIEN. BIENES Y SERV.	14.080
CAPITULO III TASAS, PRECIOS PUBL. Y OTROS I	13.568	CAPITULO III GASTOS FINANCIEROS	2.771
CAPITULO IV TRANSFERENCIAS CORRIENTES	86.343	CAPITULO IV TRANSFERENCIAS CORRIENTES	2.545
CAPITULO V INGRESOS PATRIMONIALES	417		
CAPITULO VI ENAJENACIÓN DE INVES. REALES	2	CAPITULO VI INVERSIONES REALES	15.936
CAPITULO VII TRANSFERENCIAS DE CAPITAL	9.756	CAPITULO VII TRANSFERENCIAS DE CAPITAL	378
CAPITULO VIII ACTIVOS FINANCIEROS	68	CAPITULO VIII ACTIVOS FINANCIEROS	76
CAPITULO IX PASIVOS FINANCIEROS	0	CAPITULO IX PASIVOS FINANCIEROS	0
INGRESOS PRESUPUESTARIOS EJ. ANTERIORES	19.493	PAGOS PRESUPUESTARIOS EJ. ANTERIORES	5.478
CAPITULO I IMPUESTOS DIRECTOS	0	CAPITULO I GASTOS DE PERSONAL	479
CAPITULO II IMPUESTOS INDIRECTOS	0	CAPITULO II GAST. CORRIEN. BIENES Y SERV.	1.832
CAPITULO III TASAS, PRECIOS PUBL. Y OTROS I	4.941	CAPITULO III GASTOS FINANCIEROS	0
CAPITULO IV TRANSFERENCIAS CORRIENTES	2.207	CAPITULO IV TRANSFERENCIAS CORRIENTES	59
CAPITULO V INGRESOS PATRIMONIALES	7		
CAPITULO VI ENAJENACIÓN DE INVES. REALES	0	CAPITULO VI INVERSIONES REALES	3.108
CAPITULO VII TRANSFERENCIAS DE CAPITAL	12.339	CAPITULO VII TRANSFERENCIAS DE CAPITAL	0
CAPITULO VIII ACTIVOS FINANCIEROS	0	CAPITULO VIII ACTIVOS FINANCIEROS	0
CAPITULO IX PASIVOS FINANCIEROS	0	CAPITULO IX PASIVOS FINANCIEROS	0
INGRESOS OPERACIONES EXTRAPRES.	26.797	PAGOS OPERACIONES EXTRAPRES.	26.008
CUENTAS ACREEDORAS	19.753	CUENTAS ACREEDORAS	19.464
CUENTAS DEUDORAS	7.044	CUENTAS DEUDORAS	6.545
MOV. DE FONDOS ENTRE CUENTAS FINANCIERAS	75.706	MOV. DE FONDOS ENTRE CUENTAS FINANCIERAS	75.706
SALDO INICIAL CUENTAS FINANCIERAS	7.283	SALDO FINAL CUENTAS FINANCIERAS	24.334
TOTAL DEBE	239.433	TOTAL HABER	239.433

UNIVERSIDAD DE CADIZ
CUENTA DE TESORERÍA. RESUMEN DEL PERÍODO 31-12-06
EJERCICIO 2006

II. SITUACIÓN DE LOS PAGOS PROPUESTOS EN LA TESORERÍA

(en miles de euros)

CONCEPTO	PAGOS PROPUESTOS	PAGOS REALIZADOS	PAGOS PR. PTES. PAGO
PAGOS PRESUPUESTARIOS EJ. CORRIENTE	113.220	107.907	5.314
CAP. I GASTOS DE PERSONAL	72.683	72.120	563
CAP. II GAST. CORRIEN. BIENES Y SERV.	15.604	14.080	1.524
CAP. III GASTOS FINANCIEROS	2.923	2.771	152
CAP. IV TRANSFERENCIAS CORRIENTES	2.656	2.545	111
CAP. VI INVERSIONES REALES	18.899	15.936	2.963
CAP. VII TRANSFERENCIAS DE CAPITAL	378	378	0
CAP. VIII ACTIVOS FINANCIEROS	77	76	1
CAP. IX PASIVOS FINANCIEROS	0	0	0
PAGOS PRESUPUESTARIOS EJ. ANTERIORES	5.501	5.478	23
CAP. I GASTOS DE PERSONAL	479	479	0
CAP. II GAST. CORRIEN. BIENES Y SERV.	1.855	1.832	23
CAP. III GASTOS FINANCIEROS	0	0	0
CAP. IV TRANSFERENCIAS CORRIENTES	59	59	0
CAP. VI INVERSIONES REALES	3.108	3.108	0
CAP. VII TRANSFERENCIAS DE CAPITAL	0	0	0
CAP. VIII ACTIVOS FINANCIEROS	0	0	0
CAP. IX PASIVOS FINANCIEROS	0	0	0
PAGOS OPERACIONES EXTRAPRES.	28.165	26.008	2.157
CUENTAS ACREEDORAS	21.620	19.464	2.157
CUENTAS DEUDORAS	6.545	6.545	0
TOTAL.....	146.887	139.394	7.493

UNIVERSIDAD DE CADIZ
OPERACIONES EXTRAPRESUPUESTARIAS. MOVIMIENTOS Y SITUACIÓN CUENTAS DEUDORAS
PERÍODO 31-12-06 EJERCICIO 2006

(en miles de euros)

DENOMINACIÓN DE LA CUENTA	SALDO INICIAL (1)	PAGOS (2)	INGRESOS (3)	SALDO FINAL (1+2-3)
310.002 ANUNCIOS CARGO ADJUDICAT	6	26	25	7
310.003 INTER SOBRES MATRICULA	0	0	0	0
310.004 EPSA GESTIÓN DE VIVIENDAS	522	0	522	0
310.005 PAGOS DUPLICADOS	110	5.549	5.510	149
310.010 H. P. DEUDORA IVA	30	0	0	30
310.012 DEUD. POR IVA REPERCUTIDO	203	497	471	229
310.014 OTROS ANTICIPOS Y PR	146	19	13	151
310.015 ANTICIPO DE NOMINAS	73	80	75	78
310.023 ANT. CTA. MCYT	0	0	0	0
310.024 ANT. CTA. J. ANDALUCIA	112	314	367	60
310.029 FIANZAS A C PLAZO	0	0	0	0
311.006 PAGOS PTES. APLICAR	0	0	0	0
390.001 HP IVA SOPORTADO	0	60	60	0
TOTAL DEUDORES	1.202	6.545	7.044	703

UNIVERSIDAD DE CADIZ

OPERACIONES EXTRAPRESUPUESTARIAS. MOVIMIENTOS Y SITUACIÓN CUENTAS ACREEDORAS

PERÍODO 31-12-06

EJERCICIO 2006

(en miles de euros)

DENOMINACIÓN DE LA CUENTA	SALDO INICIAL (1)	INGRESOS (2)	PAGOS (3)	SALDO FINAL (1+2-3)
320.001 I.R.P.F.	1.426	13.780	13.594	1.612
320.004 CUOTA DERECHOS PASIVOS	249	1.199	1.110	339
320.005 CUOTA TRAB. S.S.	115	1.399	1.386	128
320.006 RETENCIONES JUDICIALES	3	92	92	3
320.008 MUFACE	73	525	524	74
320.015 FIANZA A CORTO PLAZO	8	0	3	5
320.016 INGRESOS DUPLICADOS	44	134	167	11
320.017 CUENTA DE CREDITO	0	0	0	0
320.018 HP. ACREED. POR IVA	78	492	487	82
320.019 ACRE. POR IVA SOPORTADO	7	62	62	7
320.050 EPSA GESTION VIVIENDAS	0	0	0	0
320.051 SEGURO ESCOLAR	17	17	17	17
320.052 DEPOSITOS VARIOS	442	1.117	1.131	428
320.069 CUOTA SINDICAL UGT Y CC.OO.	0	32	32	0
320.079 CUOTA SINDICAL SCIF	0	1	1	0
320.149 OTRAS CUOTAS SINDICALES	0	1	1	0
320.150 RE. GARANTIA DE CONTRATOS	0	34	0	34
320.293 R. ARRENDAMIENTOS	1	0	0	1
321.005 COBROS DIFERIDOS	24	11	0	35
321.010 VARIOS A INVESTIGAR	5	0	0	4
323.001 SIN SALIDA MAT. DE FONDOS	0	239	239	0
391.001 HP IVA REPERCUTIDO	0	619	619	0
TOTAL ACREEDORES	2.492	19.753	19.464	2.781

UNIVERSIDAD DE.....CADIZ.....
OPERACIONES FINANCIERAS A LARGO PLAZO: PRÉSTAMOS EJERCICIO 2006

CIERRE DEFINITIVO

A .. 31/12/2006

(en miles de euros)

ENTIDAD PRESTAMISTA (1)	TIPO DE OPERACIÓN	FECHA DE FORMALIZ.	FECHA DE VENCIMT°	TIPO DE INTERÉS	IMPORTE NOMINAL (2)	IMPORTE DISPUESTO A (FECHA)	AMORTIZ. ejerc.corrte. (3) (*)	AMORTIZ. acumulada (4) (*)	IMPORTE SALDO VIVO A (FECHA)
BANCO SANTANDER C.H.	PRESTAMO A LARGO PLAZO	11-09-03	11-09-13	3,517%	46.115	46.115	0	395	45.720
BANCO SANTANDER C.H.	PRESTAMO A LARGO PLAZO	30-12-04	30-12-09	3,626%	2.486	2.486	0	105	2.380
BANCO BILBAO VIZCAYA	PRESTAMO A LARGO PLAZO	31-01-05	31-01-33	3,172%	744	744	0	0	744

(1) Institución Financiera con la que se formaliza la operación.

(2) Cuantía por la que se concierta la operación de endeudamiento.

(3) Cuantía del principal de la operación que ha sido reintegrada desde el principio del año en curso hasta el último día del trimestre en cuestión.

(4) Cuantía del principal de la operación que ha sido reintegrado desde la fecha de formalización hasta el último día del trimestre en cuestión.

(*) En préstamos subrogables, léase subrogación por amortización.

UNIVERSIDAD DE.....CADIZ.....
OPERACIONES FINANCIERAS A CORTO PLAZO: PRÉSTAMOS EJERCICIO 2006

CIERRE DEFINITIVO

A .. 31/12/2006

(en miles de euros)

ENTIDAD PRESTAMISTA (1)	TIPO DE OPERACIÓN	FECHA DE FORMALIZ.	FECHA DE VENCIMTº	TIPO DE INTERÉS	IMPORTE NOMINAL (2)	IMPORTE DISPUESTO A (FECHA)	AMORTIZ. ejerc.corrte. (3) (*)	AMORTIZ. acumulada (4) (*)	IMPORTE SALDO VIVO A (FECHA)
									0

(1) Institución Financiera con la que se formaliza la operación.

(2) Cuantía por la que se concierta la operación de endeudamiento.

(3) Cuantía del principal de la operación que ha sido reintegrada desde el principio del año en curso hasta el último día del trimestre en cuestión.

(4) Cuantía del principal de la operación que ha sido reintegrado desde la fecha de formalización hasta el último día del trimestre en cuestión.

(*) En préstamos subrogables, léase subrogación por amortización.

UNIVERSIDAD DE.....CADIZ.....
OPERACIONES FINANCIERAS A LARGO PLAZO: PÓLIZAS DE CRÉDITO EJERCICIO 2006

CIERRE DEFINITIVO

A .. 31/12/2006

(en miles de euros)

ENTIDAD PRESTAMISTA (1)	TIPO DE OPERACIÓN	FECHA DE FORMALIZ.	FECHA DE VENCIMTº	TIPO DE INTERÉS	LÍMITE PÓLIZA FORMALIZADO (2)	LÍMITE PÓLIZA ACTUAL (3)	IMPORTE SALDO VIVO ACTUAL (Cto dispuesto)	DIFERENCIA (4)

(1) Institución Financiera con la que se formaliza la operación.

(2) Cuantía por la que se concerta la operación de endeudamiento.

(3) Este límite coincidirá con el límite formalizado de la póliza, salvo en el caso de que se hayan producido reducciones de dicho límite

(4) Diferencia entre el límite de la póliza actual y el saldo vivo actual.

UNIVERSIDAD DE.....CADIZ.....
OPERACIONES FINANCIERAS A CORTO: PÓLIZAS DE CRÉDITO EJERCICIO 2006

CIERRE DEFINITIVO

A .. 31/12/2006

(en miles de euros)

ENTIDAD PRESTAMISTA (1)	TIPO DE OPERACIÓN	FECHA DE FORMALIZ.	FECHA DE VENCIM ^o	TIPO DE INTERÉS	LÍMITE PÓLIZA FORMALIZADO (2)	LÍMITE PÓLIZA ACTUAL (3)	IMPORTE SALDO VIVO ACTUAL (Cto dispuesto)	DIFERENCIA (4)
BANCO SANTANDER C.H.	PÓLIZA DE CRÉDITO	06-07-06	23-06-07	3,626%	3.005	3.005	0	3.005
BANCO SANTANDER C.H.	PÓLIZA DE CRÉDITO (*)	30-10-06	29-09-07	3,622%	4.026	4.026	0	4.026
(1) Con fecha 29/09/2006 se ha producido el vencimiento de la póliza del BSCH por importe de 4.026.074,00 euros, y nos encontramos pendientes de recibir la autorización de la Junta de Andalucía para proceder a su renovación.								

(1) Institución Financiera con la que se formaliza la operación.

(2) Cuantía por la que se concierta la operación de endeudamiento.

(3) Este límite coincidirá con el límite formalizado de la póliza, salvo en el caso de que se hayan producido reducciones de dicho límite.

(4) Diferencia entre el límite de la póliza actual y el saldo vivo actual.

**Situación Actual de las Deudas de la Universidad de 31/12/2006
acumuladas a 31 de diciembre de 2002**

(en miles de euros)

	Deudas No Financieras							TOTAL DEUDAS (1)
	AEAT por IRPF (b)			Seguridad Social (c)	Otras deudas			
	Principal	Int y gtos	TOTAL		IVA (d)	Dch Pas.y MUFACE (e)	Otros (f)	
Existentes a 31 de Diciembre de 2002 (1)	43.875	4.054	47.929	545	90	391	10.485	59.440
Canceladas hasta la fecha	43.875	4.054	47.929	545	90	391	10.485	59.440
Existentes a la fecha	-	-	-	-	-	-	-	-

NOTAS:

(1) los datos se han extraído de la liquidación a 31-12-2002



CUENTAS ANUALES DEL EJERCICIO 2006

*** FICHAS DEL ANEXO B DEL ACUERDO PARA LA ESTABILIDAD PRESUPUESTARIA**

LIQUIDACIÓN DEL PRESUPUESTO DE GASTOS DE UNIVERSIDADES DEPENDIENTES
DE LA COMUNIDAD AUTÓNOMA

EJERCICIO 2006

CIERRE DEFINITIVO

UNIVERSIDAD DE CÁDIZ	DEL	1 de Enero	AL	31 de Diciembre
				(miles de euros)
1. Gastos de personal		72.683		72.683
1.1. De los cuales: gastos de Seguridad Social (Norma 1)		6.258		6.258
2. Gastos en bienes corrientes y servicios		15.604		15.604
3. Gastos financieros		2.923	0	2.923
3.1. Intereses		2.913		2.913
3.2. Resto de gastos financieros		10		10
4. Transferencias corrientes		2.656	0	2.656
4.1. Al Sector Público		0	0	0
- Al Estado				0
- A Organismos de la Administración Central, excepto INEM				0
- Al INEM				0
- A Organismos que gestionan la Sanidad				0
- A Organismos que gestionan los Servicios Sociales				0
- A la Administración General de la Comunidad Autónoma:				0
- A Entidades de la C.A. Incluidas en sector AAPP (Anexo 1) (Norma 1):		0	0	0
. OOOAAA de la C.A. Incluidos en AAPP (Anexo 1)				0
. OOOAAC de la C.A. Incluidos en AAPP (Anexo 1)				0
. Sociedades y Entes Públicos de la C.A. Incluidos en AAPP (Anexo 1)				0
. Universidades de la C.A.				0
- A Entidades Locales		0		0
- A Consorcios				0
- A entidades de la C.A. no incluidas en AAPP (Norma 4)				0
- Al resto de entidades del sector público				0
4.2. Al sector privado		2.656	0	2.656
- Empresas privadas				0
- Familias e ISFL		2.656		2.656
6. Inversiones reales		18.899	0	18.899
6.1. Terrenos				0
6.2. Inmovilizado Inmaterial		10.717		10.717
6.3. Inversiones efectuadas a través de sociedades instrumentales (Norma 5)				0
6.4. Inversiones efectuadas por encargo a través de Sociedades Públicas (Norma 6)				0
6.5. Resto de inversiones reales		8.182		8.182
7. Transferencias de capital		378	0	378
7.1. Al Sector Público		378	0	378
- Al Estado		378		378
- A Organismos de la Administración Central, excepto INEM		131		131
- Al INEM		10		10
- A Organismos que gestionan la Sanidad				0
- A Organismos que gestionan los Servicios Sociales				0
- A la Administración General de la Comunidad Autónoma:		153		153
- A Entidades de la C.A. Incluidas en sector AAPP (Anexo 1) (Norma 1):		34	0	34
. OOOAAA de la C.A. Incluidos en AAPP (Anexo 1)				0
. OOOAAC de la C.A. Incluidos en AAPP (Anexo 1)				0
. Sociedades y Entes Públicos de la C.A. Incluidos en AAPP (Anexo 1)				0
. Universidades de la C.A.		34		34
- A Entidades Locales				0
- A Consorcios				0
- A entidades de la C.A. no incluidas en AAPP (Norma 4)				0
- Al resto de entidades del sector público		50		50
7.2. Al sector privado		0	0	0
- Empresas privadas				0
- Familias e ISFL				0
TOTAL NO FINANCIERO		113.143	0	113.143
8. Activos financieros		77	0	77
8.1. Aportaciones de capital a entidades de la C.A. en AAPP (Anexo 1) (Norma 7)		18		18
8.2. Resto de activos financieros		59		59
9. Pasivos financieros		0	0	0
9.1. Prestamos recibidos del interior		0		0
TOTAL		113.220	0	113.220

LIQUIDACION DEL PRESUPUESTO DE INGRESOS DE UNIVERSIDADES DEPENDIENTES
DE LA COMUNIDAD AUTÓNOMA

EJERCICIO 2006

CUADRO B. 2

CIERRE DEFINITIVO

	UNIVERSIDAD DE CADIZ			
	DEL	1 de Enero	AL	31 de Diciembre (miles de euros)
3. Tasas y otros ingresos				
3.1. Tasas académicas	18.464	0	0	18.464
3.2. Otras tasas y precios públicos	1.354			1.354
3.3. Otros ingresos	13.063			13.063
	4.047			4.047
4. Transferencias corrientes				
4.1. Del Sector Público	87.792	0	0	87.792
- Del Estado	86.764	0	0	86.764
- De Organismos de la Administración Central, excepto INEM	464			464
- Del INEM	30			30
- De Organismos que gestionan la Sanidad	0			0
- De la Administración General de la Comunidad Autónoma:	1.141			1.141
. OOAAAA de la C.A. Incluidas en sector AAPP (Anexo 1) (Norma 1):	84.646			84.646
. OOAACC de la C.A. Incluidos en AAPP (Anexo 1)	151	0	0	151
. OOAACC de la C.A. Incluidos en AAPP (Anexo 1)	137			137
. Sociedades y Entes Públicos de la C.A. Incluidos en AAPP (Anexo 1)	0			0
. Universidades de la C.A.	20			20
- De las Entidades Locales	239			239
- De los Consorcios	93			93
- De entidades de la C.A. no incluidas en AAPP (Norma 2)	0			0
- Del resto de entidades del sector público	98	0	0	98
4.2. De la Unión Europea	98	0	0	98
- Del Fondo Social Europeo	98			98
- Otras de la Unión Europea	0			0
4.3. Del Sector privado	931	0	0	931
- Empresas privadas	751			751
- Familias e ISFL	180			180
5. Ingresos patrimoniales	471	0	0	471
5.1. Intereses	279			279
5.2. Otros ingresos patrimoniales	192			192
6. Enajenación de inversiones reales	2	0	0	2
6.1. Terrenos	0			0
6.2. Resto de inversiones reales	2			2
7. Transferencias de capital	25.713	0	0	25.713
7.1. Del Sector Público	20.772	0	0	20.772
- Del Estado	3.858			3.858
- De Organismos de la Administración Central, excepto INEM	224			224
- Del INEM	0			0
- De Organismos que gestionan la Sanidad	0			0
- De la Administración General de la Comunidad Autónoma:	16.414			16.414
. De Entidades de la C.A. Incluidas en sector AAPP (Anexo 1) (Norma 1):	92	0	0	92
. OOAAAA de la C.A. Incluidos en AAPP (Anexo 1)	0			0
. OOAACC de la C.A. Incluidos en AAPP (Anexo 1)	0			0
. Sociedades y Entes Públicos de la C.A. Incluidos en AAPP (Anexo 1)	92			92
. Universidades de la C.A.	0			0
- De las Entidades Locales	184			184
- De los Consorcios	0			0
- De entidades de la C.A. no incluidas en AAPP (Norma 2)	0			0
- Del resto de entidades del sector público	0			0
7.2. De la Unión Europea	4.900	0	0	4.900
- Del FEDER	3.808			3.808
- Otras de la Unión Europea	1.093			1.093
7.3. Del Sector privado	40	0	0	40
- Empresas privadas	30			30
- Familias e ISFL	10			10
TOTAL NO FINANCIERO	132.443	0	0	132.443
8. Activos financieros	68	0	0	68
8.1. Remanente de Tesorería	0			0
8.2. Otros activos financieros	68			68
9. Pasivos financieros	0	0	0	0
9.2. Prestamos recibidos del interior LP	0			0
TOTAL	132.511	0	0	132.511

LIQUIDACIÓN DEL PRESUPUESTO DE GASTOS DE UNIVERSIDADES DEPENDIENTES
DE LA COMUNIDAD AUTÓNOMA

EJERCICIO 2006

CIERRE DEFINITIVO

CUADRO B. 3

UNIVERSIDAD DE CÁDIZ	DEL	1 de Enero	AL	31 de Diciembre (miles de euros)	
	Pagos de presupuesto corrientes	Pagos de ejercicios anteriores	Pagos pendientes de aplicación	Total pagos	
1.Gastos de personal	72.120	479	0	72.600	
1.1. De los cuales: gastos de Seguridad Social (Norma 1)	5.725	479	0	6.205	
2.Gastos en bienes corrientes y servicios	14.080	1.832	0	15.912	
3.Gastos financieros	2.771	0	0	2.771	
3.1. Intereses	2.761	0	0	2.761	
3.2. Resto de gastos financieros	10	0	0	10	
4.Transferencias corrientes	2.545	59	0	2.604	
4.1. Al Sector Público	0	0	0	0	
- Al Estado	0	0	0	0	
- A Organismos de la Administración Central, excepto INEM	0	0	0	0	
- Al INEM	0	0	0	0	
- A Organismos que gestionan la Sanidad	0	0	0	0	
- A Organismos que gestionan los Servicios Sociales	0	0	0	0	
- A la Administración General de la Comunidad Autónoma:	0	0	0	0	
- A Entidades de la C.A. Incluidas en sector AAPP (Anexo 1) (Norma 1):	0	0	0	0	
. OOAADA de la C.A. Incluidos en AAPP (Anexo 1)	0	0	0	0	
. OOAACC de la C.A. Incluidos en AAPP (Anexo 1)	0	0	0	0	
. Sociedades y Entes Públicos de la C.A. Incluidos en AAPP (Anexo 1)	0	0	0	0	
. Universidades de la C.A.	0	0	0	0	
- A Entidades Locales	0	0	0	0	
- A Consorcios	0	0	0	0	
- A entidades de la C.A. no incluidas en AAPP (Norma 4)	0	0	0	0	
- Al resto de entidades del sector público	0	0	0	0	
4.2. Al sector privado	2.545	59	0	2.604	
- Feoga-Garantía	0	0	0	0	
- Empresas privadas	2.545	59	0	2.604	
- Familias e ISFL	0	0	0	0	
6. Inversiones reales	15.936	3.108	0	19.044	
6.1. Terrenos	0	0	0	0	
6.2. Inmovilizado Inmaterial	9.363	491	0	9.854	
6.3. Inversiones efectuadas a través de sociedades instrumentales (Norma 5)	0	0	0	0	
6.4. Inversiones efectuadas por encargo a través de Sociedades Públicas (Norma 6)	0	0	0	0	
6.5. Resto de inversiones reales	6.574	2.617	0	9.191	
7.Transferencias de capital	378	0	0	378	
7.1. Al Sector Público	378	0	0	378	
- Al Estado	131	0	0	131	
- A Organismos de la Administración Central, excepto INEM	10	0	0	10	
- Al INEM	0	0	0	0	
- A Organismos que gestionan la Sanidad	0	0	0	0	
- A Organismos que gestionan los Servicios Sociales	0	0	0	0	
- A la Administración General de la Comunidad Autónoma:	153	0	0	153	
- A Entidades de la C.A. Incluidas en sector AAPP (Anexo 1) (Norma 1):	34	0	0	34	
. OOAADA de la C.A. Incluidos en AAPP (Anexo 1)	0	0	0	0	
. OOAACC de la C.A. Incluidos en AAPP (Anexo 1)	0	0	0	0	
. Sociedades y Entes Públicos de la C.A. Incluidos en AAPP (Anexo 1)	34	0	0	34	
. Universidades de la C.A.	0	0	0	0	
- A Entidades Locales	0	0	0	0	
- A Consorcios	0	0	0	0	
- A entidades de la C.A. no incluidas en AAPP (Norma 4)	0	0	0	0	
- Al resto de entidades del sector público	50	0	0	50	
7.2. Al sector privado	0	0	0	0	
- Empresas privadas	0	0	0	0	
- Familias e ISFL	0	0	0	0	
TOTAL NO FINANCIERO	107.830	5.478	0	113.309	
8. Activos financieros	76	0	0	76	
8.1. Aportaciones de capital a entidades de la C.A. en AAPP (Anexo 1) (Norma 7)	18	0	0	18	
8.2. Resto de activos financieros	58	0	0	58	
9. Pasivos financieros	0	0	0	0	
9.1. Prestamos recibidos del interior	0	0	0	0	
TOTAL	107.907	5.478	0	113.385	

LIQUIDACION DEL PRESUPUESTO DE INGRESOS DE UNIVERSIDADES DEPENDIENTES
DE LA COMUNIDAD AUTÓNOMA

EJERCICIO 2006

CIERRE DEFINITIVO

UNIVERSIDAD DE CÁDIZ

DEL 1 de Enero AL

31 de Diciembre
(Miles de euros)

	Ingresos en caja de presupuesto corriente	Ingresos en caja de ejercicios anteriores	Ingresos en caja pendientes de aplicación	Total ingresos en caja
3. Tasas y otros ingresos	13.568	4.941	0	18.509
3.1. Tasas académicas	1.031	212	0	1.243
3.2. Otras tasas y precios públicos	9.728	3.805	0	13.533
3.3. Otros ingresos	2.809	923	0	3.732
4. Transferencias corrientes	86.343	2.207	0	88.550
4.1. Del Sector Público	85.515	2.179	0	87.694
- Del Estado	464	0	0	464
- De Organismos de la Administración Central, excepto INEM	30	0	0	30
- Del INEM	155	710	0	865
- De Organismos que gestionan la Sanidad	84.431	1.392	0	85.824
- De la Administración General de la Comunidad Autónoma:	20	18	0	38
. OOOAAA de la C.A. Incluidos en AAPP (Anexo 1) (Norma 1):		18	0	18
. OOOAACC de la C.A. Incluidos en AAPP (Anexo 1)		0	0	0
. Sociedades y Entes Públicos de la C.A. Incluidos en AAPP (Anexo 1)	20	0	0	20
. Universidades de la C.A.	192	58	0	250
- De las Entidades Locales	93	0	0	93
- De los Consorcios	131	0	0	131
- De entidades de la C.A. no incluidas en AAPP (Norma 2)	98	0	0	98
- Del resto de entidades del sector público	98	0	0	98
4.2. De la Unión Europea	98	0	0	98
- Del Fondo Social Europeo	98	0	0	98
- Otras de la Unión Europea	730	28	0	759
4.3. Del Sector privado	730	28	0	759
- Empresas privadas	601	0	0	601
- Familias e ISFL	130	28	0	158
5. Ingresos patrimoniales	417	7	0	424
5.1. Intereses	279	0	0	279
5.2. Otros ingresos patrimoniales	139	7	0	145
6. Enajenación de inversiones reales	2	0	0	2
6.1. Terrenos	0	0	0	0
6.2. Resto de inversiones reales	2	0	0	2
7. Transferencias de capital	9.756	12.339	0	22.094
7.1. Del Sector Público	5.341	11.801	0	17.142
- Del Estado	3.514	738	0	4.253
- De Organismos de la Administración Central, excepto INEM	224	0	0	224
- Del INEM	1.326	11.063	0	12.389
- De Organismos que gestionan la Sanidad	92	0	0	92
- De la Administración General de la Comunidad Autónoma:	92	0	0	92
- De Entidades de la C.A. Incluidas en sector AAPP (Anexo 1) (Norma 1):		0	0	0
. OOOAAA de la C.A. Incluidos en AAPP (Anexo 1)		92	0	92
. OOOAACC de la C.A. Incluidos en AAPP (Anexo 1)		0	0	0
. Sociedades y Entes Públicos de la C.A. Incluidos en AAPP (Anexo 1)		0	0	0
. Universidades de la C.A.	184	0	0	184
- De las Entidades Locales	184	0	0	184
- De los Consorcios	0	0	0	0
- De entidades de la C.A. no incluidas en AAPP (Norma 2)	0	0	0	0
- Del resto de entidades del sector público	0	0	0	0
7.2. De la Unión Europea	4.375	537	0	4.912
- Del FEDER	3.808	6	0	3.813
- Otras de la Unión Europea	567	532	0	1.098
7.3. Del Sector privado	40	0	0	40
- Empresas privadas	30	0	0	30
- Familias e ISFL	10	0	0	10
TOTAL NO FINANCIERO	110.087	19.493	0	129.580
8. Activos financieros	68	0	0	68
8.1. Remanente de Tesorería	68	0	0	68
8.2. Otros activos financieros	0	0	0	0
9. Pasivos financieros	0	0	0	0
9.2. Prestamos recibidos del Interior LP	0	0	0	0
TOTAL	110.155	19.493	0	129.648

CUADRO B. 5

INTERESES Y RENDIMIENTOS DEVENGADOS EN EL EJERCICIO DE UNIVERSIDA

cierra definitivo

DEPENDIENTES DE LA COMUNIDAD AUTÓNOMA

Ejercicio 2006

COMUNIDAD AUTONOMA DE ANDALUCIA

DEL 1 de Enero

UNIVERSIDAD DE CADIZ

AL 31 de Diciembre

(Miles de euros)

Ejercicio	Liquidación Presupuestaria (vencimiento)	Intereses devengados
1. Títulos a corto plazo		
2. Deuda del interior a largo plazo		
3. Deuda del exterior a largo plazo		
4. Préstamos del interior a largo plazo		
5. Créditos del exterior		
6. Préstamos del interior a corto plazo	1.090	1.090
7. Depósitos y deuda tributarias	1.823	191
8. Gastos de formalización de deudas	10	
9. Diferencias de cambio	0	
TOTAL	2.923	1.281

Nota:

Los gastos por intereses (obligaciones reconocidas) se consignarán en las casillas números 1 a 7, sin incluir los gastos de formalización de deudas que puedan darse en las diferentes operaciones financieras y que serán consignados íntegramente en la casilla número 8 de la primera columna, ni tampoco las diferencias de cambio que puedan tener lugar en las operaciones de deuda del exterior a largo plazo y de créditos del exterior, las cuales deberán registrarse íntegramente en la casilla número 9 de la primera columna.

En la segunda columna (intereses devengados) deberá anotarse en las casillas número 1 a 7, los intereses devengados conforme a los criterios metodológicos establecidos en el Sistema Europeo de Cuentas, versión 1995 (SEC-95) y en el Manual de déficit y deuda de las Administraciones públicas, mientras que en las casillas números 8 a 9 no procede ninguna anotación.

SITUACIÓN DE LA DEUDA Y PRÉSTAMOS EN CIRCULACIÓN

Ejercicio 2006

CUADRO B.6

SITUACIÓN DEUDA DESDE

1 de Enero

HASTA

31 de Diciembre

cierre definitivo

UNIVERSIDADES DEPENDIENTES DE LA COMUNIDAD AUTÓNOMA
COMUNIDAD AUTÓNOMA DE ANDALUCÍA

UNIVERSIDAD DE CÁDIZ

(Millones de euros)

	SALDO VIVO EN CIRCULACIÓN AL COMIENZO DEL EJERCICIO	AMORTIZACIONES (E)	PROGRAMA ANUAL DE ENDEUDAMIENTO (E)	ENDEUDAMIENTO NETO	SALDO VIVO EN CIRCULACIÓN AL FINAL DEL PERIODO
		TOTAL ACUMULADO AÑO	TOTAL ACUMULADO AÑO	TOTAL ACUMULADO AÑO	
	(1)	(2)	(3)	(4) = (3) - (2)	(5) = (1) + (4)
DEUDA PÚBLICA (A)					
EMISIONES A CORTO PLAZO (B)					
En euros					
En monedas distintas del euro					
EMISIONES A LARGO PLAZO (C)					
En euros					
En monedas distintas del euro					
TOTAL	0	0	0	0	0
PRÉSTAMOS (A) (D)					
PRÉSTAMOS A CORTO PLAZO					
En euros	0	0	0	0	0
En monedas distintas del euro					
PRÉSTAMOS A LARGO PLAZO					
En euros	48.844	0	0	0	48.844
En monedas distintas del euro					
TOTAL	48.844	0	0	0	48.844
TOTAL DEUDA VIVA	48.844	0	0	0	48.844

(A) La Deuda elaborada según la metodología del Protocolo de Déficit Excesivo tiene en cuenta las operaciones swaps de divisa realizadas por las diferentes Comunidades Au

(B) Valorados por el nominal.

(C) Valorada a precio de reembolso.

(D) En caso de pólizas de crédito debe consignarse exclusivamente la información relativa al saldo vivo al comienzo y final del período, así como de las emisiones y amortizaciones producidas durante el mismo. La información remitida deberá referirse únicamente a la cuantía dispuesta y en ningún caso, se reflejará la parte que no ha sido dispuesta de la póliza de crédito.

**MOVIMIENTOS DE LA CUENTA "ACREEDORES POR OPERACIONES PENDIENTES DE APLICAR A PRESUPUESTO" EN
UNIVERSIDADES DEPENDIENTES DE LA COMUNIDAD AUTÓNOMA**

cierre definitivo

COMUNIDAD AUTÓNOMA DE ANDALUCIA
UNIVERSIDAD DE CÁDIZ

Ejercicio 2006

DEL 1 de Enero AL 31 de Diciembre

(miles de euros)

Aplicación Presupuestaria	Naturaleza del gasto	Saldo Inicial 1 de enero	Cargos	Abonos	Saldo Final
16	CUOTAS, PRESTACIONES Y GASTOS SOCIALES A CARGO DE LA UCA.	0	0	0	0
20	ARRENDAMIENTO Y CANONES	0	5	2	3
21	REPARACIONES, MANTENIMIENTO Y CONSERVACION	4	52	31	25
22	MATERIAL, SUMINISTROS Y OTROS	141	322	357	105
23	INDEMNIZACIONES POR RAZON DEL SERVICIO	11	11	15	8
34	A FAMILIAS E INSTITUCIONES SIN FINES DE LUCRO	0	2	1	0
48	INVERSIONES NUEVAS	10	105	105	10
62	INVERSIONES PLAN PLURIANUAL	0	31	4	27
63	INMOVILIZADO INMATERIAL	53	110	71	91
64	INVERSIONES DE REPOSICIÓN	0	0	0	0
		219	638	587	270

Nota: En el Plan General de Contabilidad Pública aprobado por Orden del Ministerio de Economía y Hacienda de 6 de mayo de 1994 esta cuenta es la número 409.

ANEXO CI

UNIVERSIDAD DE CÁDIZ
PROYECCIÓN DEL ESCENARIO PRESUPUESTARIO HASTA EL EJERCICIO 2013

V. V. V. V.

C. M. U.

MAGNITUDES	Año 2002	Año 2003	Año 2004	Año 2005	Año 2006	Año 2007	Año 2008	Año 2009	Año 2010	Año 2011	Año 2012	Año 2013
	Euros	Euros	Euros	Euros	Euros	Euros	Euros	Euros	Euros	Euros	Euros	Euros
INGRESOS TOTALES NO FINANCIEROS	82.582.648	83.881.710	95.282.476	94.737.602	100.267.439	104.494.824	108.092.679	115.191.862	121.009.857	127.165.148	123.677.292	140.668.963
GASTOS NO FINANCIEROS, Funcionam. + Finalistes	82.925.900	84.343.301	92.914.797	88.069.400	90.809.165	93.205.532	96.899.181	100.327.884	104.066.966	108.011.879	112.278.307	116.302.139
RDO OPERAC. NO FINANCIERAS	57.642	(13.161.581)	2.377.679	6.651.503	9.878.321	11.289.281	12.693.514	14.883.970	16.912.891	19.153.268	21.598.985	24.264.825
Transferencias Adicionales		12.848.917										
PASIVOS NO FINANCIEROS, Pasivos Propios + Pasivos con el PJM		1.237.998	1.379.486	4.237.851	4.878.630	6.106.134	7.415.219	8.858.042	10.444.834	12.186.518	14.094.703	16.181.960
Intereses y gastos endeudamiento adicional		940.726	1.929.690	1.813.443	1.816.489	1.703.390	1.673.232	1.424.330	1.254.902	1.083.031	846.090	603.583
NUEVO RDO. OPERAC. NO FINANC.	57.642	0	(930.479)	300.000	2.963.203	3.479.761	4.005.063	4.591.607	5.213.154	5.903.718	6.657.575	7.479.282
Variación Activa Financiera	(67.482)											
INGRESOS PASIVOS FINANCIEROS (1)	-	-	930.479	-	-	-	-	-	-	-	-	-
GASTOS PASIVOS FINANCIEROS (2) (3)	-	-	-	(300.000)	(2.963.203)	(3.479.761)	(4.005.063)	(4.591.607)	(5.213.154)	(5.903.718)	(6.657.575)	(7.479.282)
VAR. NETA PASIVOS FINANC.	-	-	930.479	(300.000)	(2.963.203)	(3.479.761)	(4.005.063)	(4.591.607)	(5.213.154)	(5.903.718)	(6.657.575)	(7.479.282)
RDO OPERAC. FINANCIERAS	(67.482)	-	930.479	(300.000)	(2.963.203)	(3.479.761)	(4.005.063)	(4.591.607)	(5.213.154)	(5.903.718)	(6.657.575)	(7.479.282)

Necesidad de Endeudamiento Financiero	58.444.882	58.444.882	59.375.162	58.875.162	55.891.966	52.412.199	48.407.136	43.825.528	38.612.379	32.708.616	26.051.081	18.571.789
Crédito disponible (Pólizas suscritas y líneas de crédito)												
Necesid. Endmt. Fin. Adic. al exist. a 31-12-2002	58.444.882	58.444.882	59.375.162	58.875.162	55.891.966	52.412.199	48.407.136	43.825.528	38.612.379	32.708.616	26.051.081	18.571.789
Crédito disponible (Pólizas suscritas)												
Necesidad de Endeudamiento Adicional a Autorizar	58.444.882											
Conversión a largo de las pólizas a corto												
Renovaciones												
Total Autorizaciones	58.444.882											
% de Endeudamiento s/ Ingresos Corrientes	78,67%	78,67%	79,83%	79,15%	75,24%	70,50%	65,10%	58,78%	51,86%	44,83%	35,87%	29,80%

(1) Sólo se computan los ingresos y gastos de Pasivos Financieros derivados de las operaciones de endeudamiento.
 (2) Margen, que una vez deducidos los gastos para cubrir el mínimo de amortización, queda libre para que la Universidad pueda dedicar a pólizas propias, incrementar la amortización u otras finalidades.
 Nota: A partir del año 2007 la evolución de los ingresos no financieros se verá afectada por la distribución de los recursos que se establezca en el próximo modelo de financiación.
 Las cantidades entre paréntesis son cifras negativas.



CUENTAS ANUALES DEL EJERCICIO 2006

*** ESTIMACIONES EN FUNCIÓN DEL PLAN ECONÓMICO ANDALUCIA S.XXI Y
DEL MODELO DE FINANCIACIÓN (2002-2006)**

UNIVERSIDAD DE CÁDIZ
ESTIMACION DE INGRESOS - GASTOS CORRIENTES DE LAS UNIVERSIDADES PÚBLICAS DE ANDALUCÍA (2002-2006)
EN FUNCIÓN DEL PLAN ECONÓMICO ANDALUCÍA S.XXI Y DEL MODELO DE FINANCIACIÓN.

MAGNITUDES	Año 2001 (*)		Año 2002		Año 2003		Año 2004		Año 2005		Año 2006	
	Euros	Incr. %	Euros	Incr. %	Euros	Incr. %	Euros	Incr. %	Euros	Incr. %	Euros	Incr. %
1.- INGRESOS CORRIENTES	64.157.802		71.271.763	11,1%	76.792.875	7,7%	82.563.605	7,5%	88.858.993	7,6%	99.581.792	12,1%
Cap. III: Tasas y Precios Públicos	15.090.962		15.035.327	-0,4%	14.796.221	-1,6%	14.796.221	0,0%	14.796.221	0,0%	14.796.221	0,0%
Cap. IV: Transferencias corrientes	48.675.667		56.086.916	15,2%	61.844.144	10,3%	67.611.824	9,3%	73.904.100	9,3%	84.623.726	14,5%
Financº CEC	45.297.267		53.349.084	17,8%	59.508.126	11,5%	65.194.045	9,6%	71.401.699	9,5%	82.033.741	14,9%
Financiación Básica (90% FOP)	45.297.267		43.813.645	-3,3%	48.984.953	11,8%	55.138.622	12,6%	63.017.083	14,3%	74.118.342	17,6%
Financº Condicionada (CP + Reequ.)			9.535.439		8.017.495	-15,9%	10.055.423	25,4%	8.384.616	-16,6%	7.915.399	-5,6%
Transferencia Adicional para equilibrio					2.505.678							
Resto Transferencias corrientes	3.378.400		2.737.832	-19,0%	2.336.018	-14,7%	2.417.779	3,5%	2.502.401	3,5%	2.589.985	3,5%
Subvención Consejo Social					91.288		91.288		91.288		91.288	
Plazas Vinculadas SAS					1.009.743		1.045.084		1.081.662		1.119.520	
Financ. Externa becas y ayudas					838.819		863.984		889.903		916.600	
Otros ingresos según SGUI					396.168		417.423		439.548		462.577	
Cap. V: Ingresos Patrimoniales	391.173		149.520	-61,8%	152.510	2,0%	155.560	2,0%	158.672	2,0%	161.845	2,0%
Intereses financieros					50.610		51.622		52.654		53.707	
Concesiones administrativas					101.900		103.938		106.018		108.138	
2.- GASTOS CORRIENTES	68.169.095		71.568.451	5,0%	76.580.309	7,0%	82.001.072	7,1%	88.369.852	7,8%	94.159.275	6,6%
Cap. I: Gastos de Personal	56.298.552		55.841.860	-0,8%	59.370.832	6,3%	63.648.790	7,2%	67.936.890	6,7%	72.802.897	7,2%
Plantilla inicial	56.298.552		55.841.860	-0,8%	58.951.924	5,6%	61.310.001	4,0%	63.762.401	4,0%	66.312.897	4,0%
s/ Nueva normativa					418.908		2.338.789		4.174.489		6.490.000	
Cap. II: Gastos corrientes en bienes y servicios	9.872.726		11.262.010	14,1%	12.208.482	8,4%	12.818.906	5,0%	13.459.851	5,0%	14.132.844	5,0%
Cap. III: Gastos financieros	718.692		2.804.176	290,2%	2.140.017	-23,7%	2.170.567	1,4%	2.154.641	-0,7%	2.058.027	-4,5%
Gastos financieros ordinarios					240.565		240.874		241.198		241.538	
Intereses endeudamiento adicional					949.726		1.929.693		1.913.443		1.816.489	
Intereses adicionales 1º Semestre 2003					949.726							
Cap. IV: Transferencias corrientes	1.279.125		1.660.405	29,8%	1.051.386	-36,7%	1.553.217	47,7%	3.008.879	93,7%	3.355.915	11,5%
Becas y ayudas con financiación externa					838.819		863.984		889.903		916.600	
50% financiación Políticas Propias							689.233		2.118.976		2.439.315	
(-) Reducción hasta límite nuevos gastos PV3					(674.867)							
Reducción de inversiones PP para compensar					674.867							
50% nueva reducción en inversiones PP					212.567							
Ajuste en Rdo Ahorro Bruto (Contabilzº en Gasto de Cap.)					1.809.592		1.809.592		1.809.592		1.809.592	
AHORRO BRUTO ANUAL (Ingresos Ctes menos Gastos ctes.)	(4.011.293)		(296.688)	-92,6%	212.566	-171,6%	562.533	164,6%	489.140	-13,0%	5.422.517	-

UNIVERSIDAD DE CÁDIZ
ESTIMACION DE OPERACIONES DE CAPITAL DE LAS UNIVERSIDADES PÚBLICAS DE ANDALUCÍA (2002-2006)
EN FUNCIÓN DEL PLAN ECONÓMICO ANDALUCÍA S.XXI Y DEL MODELO DE FINANCIACIÓN.

MAGNITUDES	Año 2001 (*)		Año 2002		Año 2003		Año 2004		Año 2005		Año 2006	
	Euros	Incr. %	Euros	Incr. %	Euros	Incr. %	Euros	Incr. %	Euros	Incr. %	Euros	Incr. %
1.- INGRESOS DE CAPITAL	10.252.319		11.310.885	10,3%	19.737.752	74,5%	12.728.871	-35,5%	5.878.810	-53,8%	705.697	-88,0%
Cap. VI: enajenación de inversiones reales	16.858											
Cap. VII: Transferencias de capital	10.235.461		11.310.885	10,5%	19.737.752	74,5%	12.728.871	-35,5%	5.878.810	-53,8%	705.697	-88,0%
Financº CEC	4.789.235		7.458.960	55,7%	19.076.639	155,8%	12.053.333	-36,8%	5.188.415	-57,0%	-	
<i>Financiación Plan Plurianual de inversiones</i>	4.789.235		7.458.960	55,7%	19.076.639	155,8%	12.053.333	-36,8%	5.188.415	-57,0%		
a) Anualidad Plan Plurianual					9.033.400		12.053.333		19.461.099			
b) Adelanto anualidades futuras					10.043.239				(10.043.239)			
c) Deuda Histórica									(4.229.445)			
<i>Resto financiación CEC</i>												
Resto Transferencias de capital (Subv. Bancos + Diputac.)	5.446.226		3.851.925	-29,3%	661.113	-82,8%	675.538	2,2%	690.395	2,2%	705.697	
2.- GASTOS DE CAPITAL	14.355.911		19.144.782	33,4%	19.950.319	4,2%	14.221.884	-28,7%	5.867.951	-58,7%	3.145.012	-46,4%
Cap.VI: Inversiones Reales	13.673.635		18.616.029	36,1%	19.756.354	6,1%	14.136.189	-28,4%	5.867.951	-58,5%	3.145.012	-46,4%
Inversión de carácter material	7.980.072		9.959.539	24,8%	19.756.354	98,4%	14.136.189	-28,4%	5.867.951	-58,5%	3.145.012	-46,4%
<i>Acogidas al plan plurianual de inversiones</i>	5.342.130		7.521.294	40,8%	18.882.674	151,1%	12.771.418	-32,4%	3.058.580	-76,1%		
Acogidas al plan plurianual de inversiones					19.982.674		12.771.418		3.058.580			
(-) Desplazamiento ejecución inversiones					(1.100.000)							
<i>Inv. Mat.financ. con Ahorro Bruto o Endudamiento</i>												
<i>Resto Inversiones Materiales</i>	2.637.942		2.438.245		873.680		1.364.771		2.809.371		3.145.012	
a) Inversiones con financiación externa					661.113		675.538		690.395		705.697	
b) 50% financiación Políticas Propias							689.233		2.118.976		2.439.315	
c) 50% nueva reducción en inversiones PP					212.567							
Inversión de carácter Inmaterial	5.693.563		8.656.490	52,0%	-	-100,0%	-	-	-	-	-	-
<i>Plan Propio Investigación financiado con ahorro bruto</i>							-	-	-	-	-	-
<i>Resto Inversiones Inmateriales</i>												
Cap.VII: Transferencias de Capital	682.276		528.753	-22,5%	193.965	-63,3%	85.695	-55,8%		-100,0%		
RESULTADO OPERACIONES DE CAPITAL	(4.103.592)		(7.833.897)	90,9%	(212.567)	-97,3%	(1.493.013)	602,4%	10.860	-100,7%	(2.439.315)	-22562,5%

UNIVERSIDAD DE CÁDIZ
ESTIMACION DE CUENTAS FINANCIERAS DE LOS PRESUPUESTOS DE LAS UNIVERSIDADES PÚBLICAS DE ANDALUCÍA
(2002-2006)
EN FUNCIÓN DEL PLAN ECONÓMICO ANDALUCÍA S.XXI Y DEL MODELO DE FINANCIACIÓN.

MAGNITUDES	Año 2001 (*)		Año 2002		Año 2003		Año 2004		Año 2005		Año 2006	
	Euros	Incr. %	Euros	Incr. %	Euros	Incr. %	Euros	Incr. %	Euros	Incr. %	Euros	Incr. %
(1) INGRESOS CORRIENTES	64.157.802		71.271.763	11,1%	76.792.875	7,7%	82.563.605	7,5%	88.858.993	7,6%	99.581.792	12,1%
(2) GASTOS CORRIENTES	68.169.095		71.568.451	5,0%	76.580.309	7,0%	82.001.072	7,1%	88.369.852	7,8%	94.159.275	6,6%
I. AHORRO BRUTO (1)-(2)	(4.011.293)		(296.688)	-92,6%	212.566		562.533	164,6%	489.140	-13,0%	5.422.517	-
(3) INGRESOS DE CAPITAL	10.252.319		11.310.885	10,3%	19.737.752	74,5%	12.728.871	-35,5%	5.878.810	-53,8%	705.697	-88,0%
(4) GASTOS DE CAPITAL	14.355.911		19.144.782	33,4%	19.950.319	4,2%	14.221.884	-28,7%	5.867.951	-58,7%	3.145.012	-46,4%
II.RESULTADOS OP. CAPITAL (3)-(4)	(4.103.592)		(7.833.897)	90,9%	(212.567)	-97,3%	(1.493.013)	602,4%	10.860	-100,7%	(2.439.315)	-22562,5%
III.RESULTADOS OP. NO FINANCIERAS	(8.114.885)		(8.130.585)	0,2%	(0)	-100,0%	(930.480)	-	500.000	-153,7%	2.983.202	496,6%
(5) V. N. ACTIVOS FINANCIEROS	20.635		(67.482)		--		--		--		--	
IV. RDO. PPTARIO DEL EJERCICIO (III)+(5)	(8.094.250)		(8.198.067)	1,3%	(0)	-100,0%	(930.480)	-	500.000	-153,7%	2.983.202	496,6%
(6) V. N. PASIVOS FINANCIEROS	--		--		--		--		--		--	
V. SALDO PPTARIO DEL EJERCICIO (IV)+(6)	(8.094.250)		(8.198.067)	1,3%	(0)	-100,0%	(930.480)	-	500.000	-153,7%	2.983.202	496,6%